
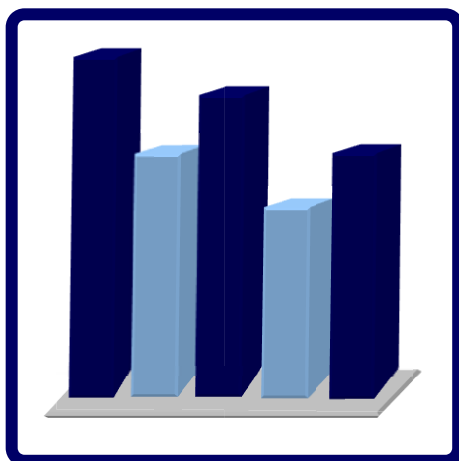


目で見る 北海道 貿易



2006

The year "2006" is written in a large, light blue, stylized font, tilted slightly to the right.



経済産業省
北海道経済産業局

目次

I 北海道と全国の貿易の現状

- 1. 北海道の貿易の現状 P1
- 2. 全国の貿易の現状 P1
- 3. 全国の地域別貿易額 P2

II 品目別の輸出入状況

- 1. 北海道と全国の品目別輸出額 P3
- 2. 北海道と全国の品目別輸入額 P4

III 北海道の主な輸出入品の貿易相手国

- 1. 主な輸出品の貿易相手国 P5
- 2. 主な輸入品の貿易相手国 P6

IV 主な貿易相手地域・国

- 1. 北海道の貿易相手地域 P7
- 2. 全国の貿易相手地域 P7
- 3. 北海道の主な貿易相手国 P8
- 4. 全国の主な貿易相手国 P8

V 北海道の主要貿易相手国

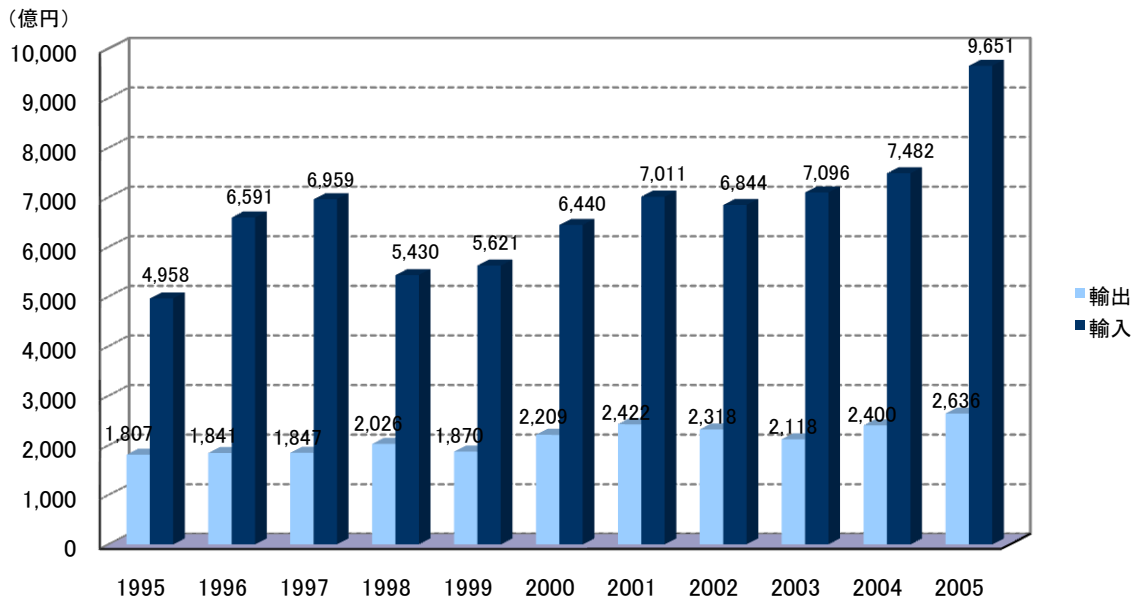
- 1. アメリカとの貿易概況 P9
- 2. 中国との貿易概況 P11
- 3. 韓国との貿易概況 P13
- 4. ロシアとの貿易概況 P15
- 5. オーストラリアとの貿易概況 P17
- 6. カナダとの貿易概況 P19

I. 北海道と全国の貿易の現状

1. 北海道の貿易の現状

2005年の北海道の貿易額は、輸出が約2600億円で、北米・EU向けの輸出が減少したものの、アジア・大洋州・中南米・ロシア向けの輸出が増加したことにより、前年から9.8%増加しました。
 一方、輸入は約9651億円で、前年から29%の大幅な増加となりました。この主な要因は、原油価格の高騰によるものです。
 貿易収支は、約7000億円の入超で、赤字幅は前年から約38%増加しました。

図表1 北海道の輸出入額の推移

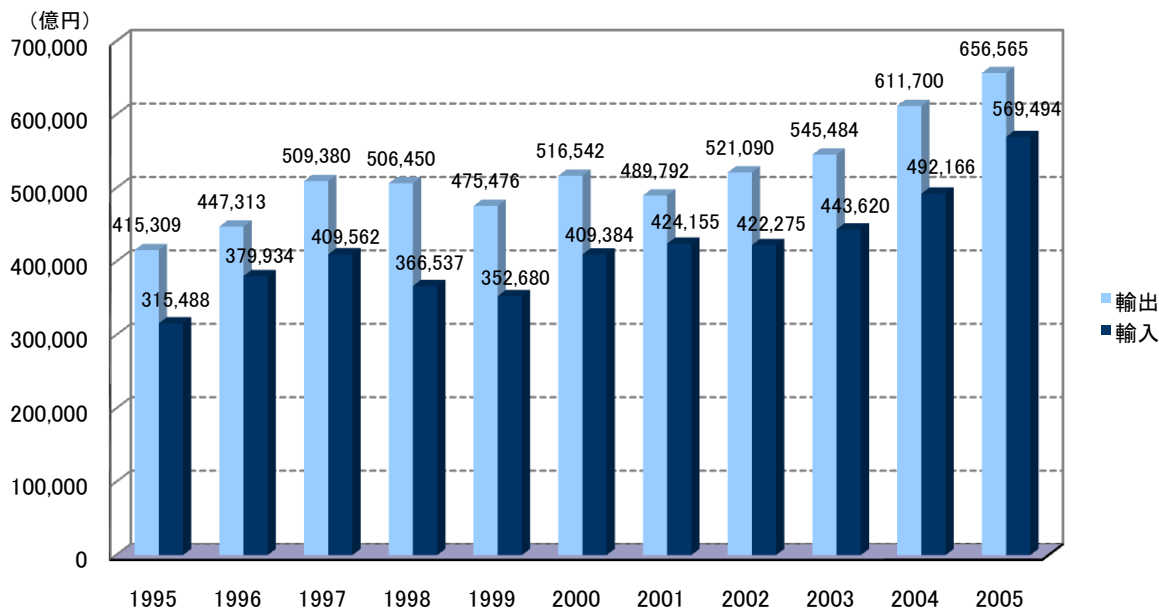


資料: 函館税関「H17CY北海道貿易概況」

2. 全国の貿易の現状

2005年の全国の貿易額は、輸出が約66兆円で前年から7.3%の増加、輸入が約57兆円で前年から15.7%増加しました。
 貿易収支をみると、約8.7兆円の出超ですが、黒字幅は前年から約27%減少しました。

図表2 全国の輸出入額の推移

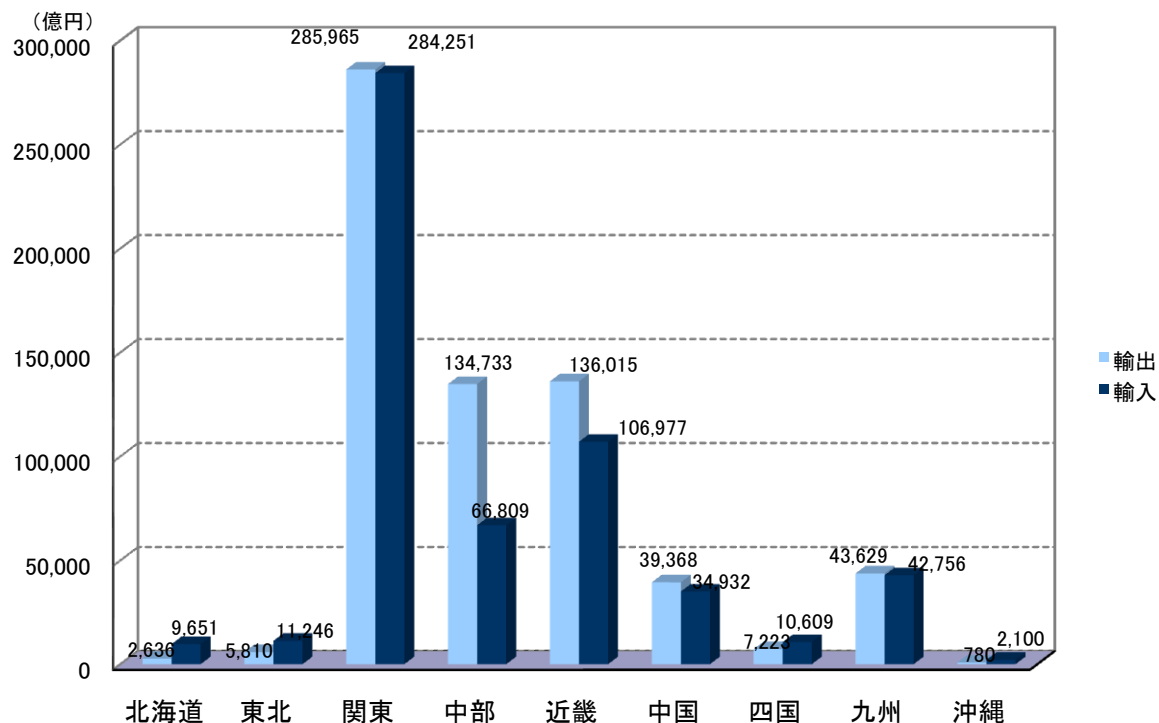


資料: 財務省「H17CY貿易統計」

3. 全国の地域別貿易額

2005年の全国の各地域別貿易額は、関東が突出しており、輸出額で全国の約43%、輸入額で約49%を占めます。以下、近畿、中部、九州、中国と続き、東北と四国が拮抗、北海道は9地域中8番手です。貿易収支をみると、中部が約6.8兆円の出超で、全国の貿易黒字全体の約77%を占めています。

図表3 全国の地域別(各経済産業局管轄地域別)の貿易額



資料:各税関「H17CY貿易概況」

※参考:各経済産業局管轄地域

北海道:北海道

東北:青森県、岩手県、秋田県、宮城県、山形県、福島県

関東:東京都、神奈川県、千葉県、埼玉県、茨城県、栃木県、群馬県、山梨県、静岡県、長野県、新潟県

中部:愛知県、三重県、岐阜県、富山県、石川県

近畿:大阪府、京都府、兵庫県、滋賀県、奈良県、和歌山県、福井県

中国:広島県、岡山県、山口県、鳥取県、島根県

四国:香川県、高知県、徳島県、愛媛県

九州:福岡県、大分県、長崎県、佐賀県、熊本県、宮崎県、鹿児島県

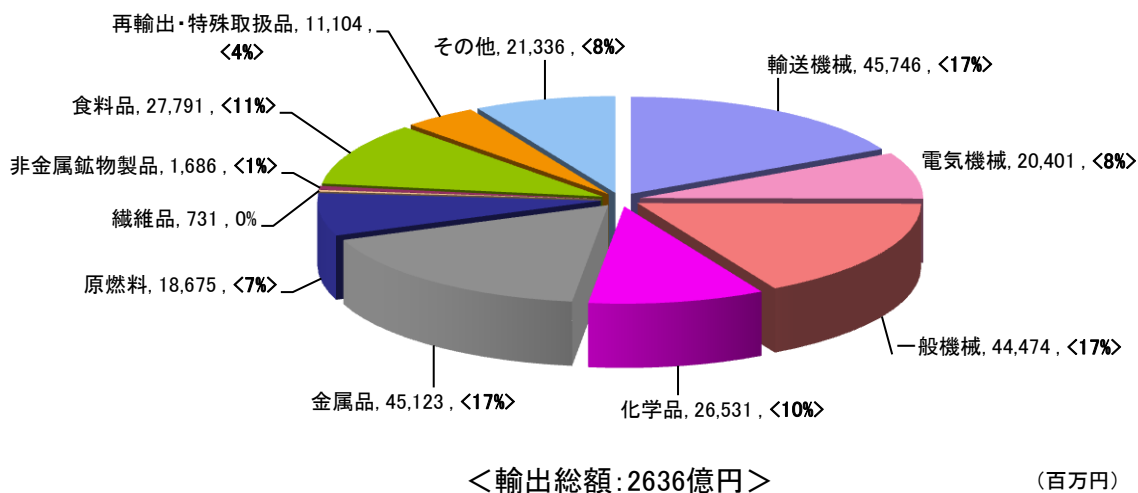
沖縄:沖縄県

II. 品目別の輸出入状況

1. 北海道と全国の品目別輸出額

北海道の品目別の輸出額を見ると、一般機械(加熱・冷却用機械、建設・鉱山用機械等)が17%、輸送機械(自動車・部品、船舶等)が17%を占め、これに電気機械を併せた機械機器全体で総輸出額の42%を占めています。また、昨年に較べると、食料品と輸送機器が約20%の増加となっています。全国との比較では、食料品の輸出に占める割合が高いのが特徴です。

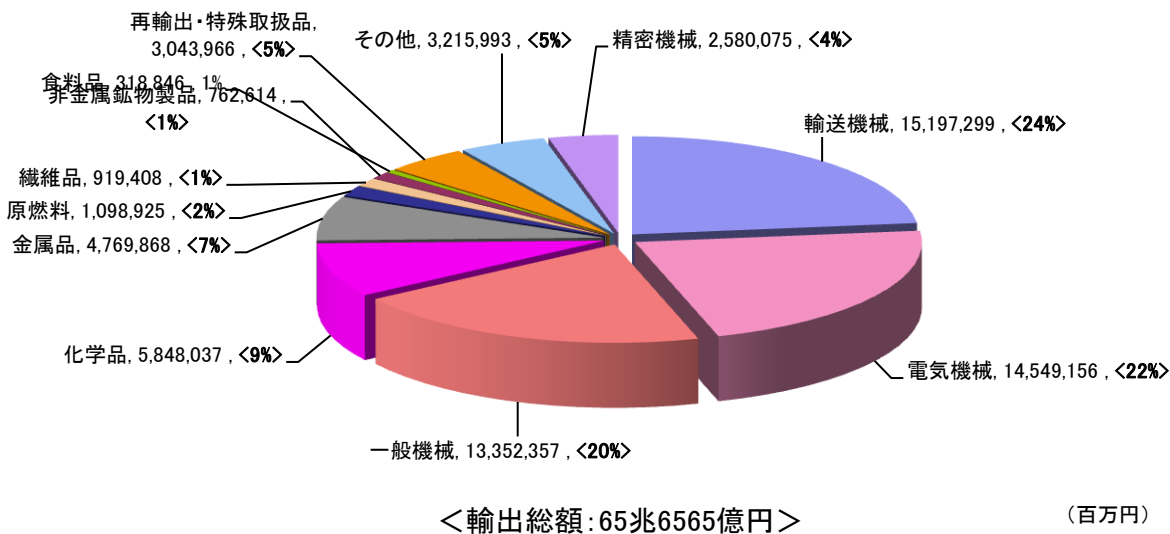
図表4 北海道の品目別輸出額



資料：函館税関「H17CY 北海道貿易概況」

全国の貿易品目別の輸出額を見ると、輸送機械(自動車・部品、船舶等)が24%、電気機械(半導体等電子部品・映像機器等)が22%、一般機械(事務用機械・原動機等)が20%を占め、これに精密機械を併せた機械機器全体で総輸出額の70%を占めています。

図表5 全国の品目別輸出額



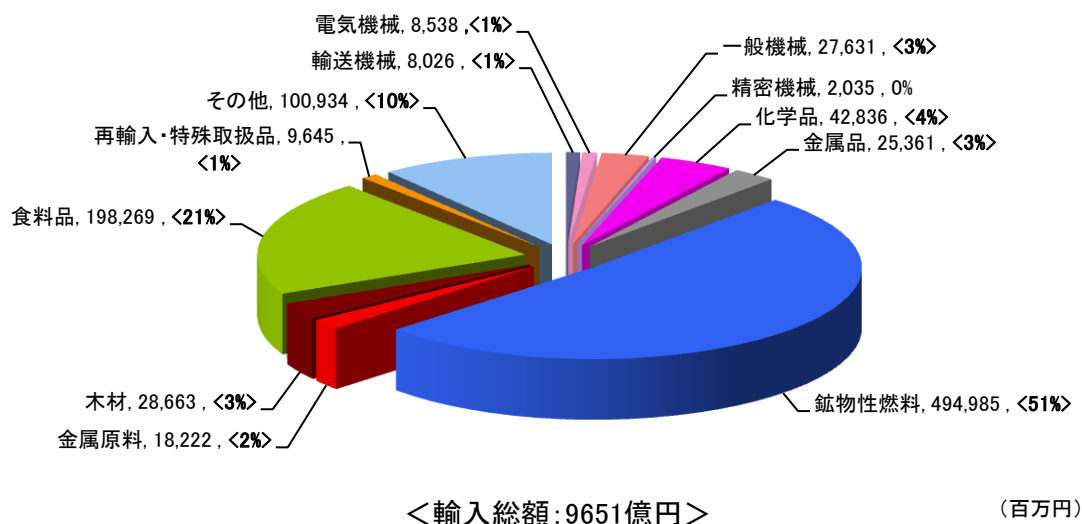
資料：経済産業省「2005年 貿易動向DB」

2. 北海道と全国の品目別輸入額

北海道の貿易品目別の輸入額を見ると、鉱物性燃料(石油・原油等)が51%を占め、食料品(輸入量の半数は魚介類)が21%を占めています。また、昨年と較べると鉱物性燃料のうち原油・粗油が約70%増となっています。

全国との比較では、鉱物性燃料・食料品の輸入に占める割合が全国の約2倍となっています。

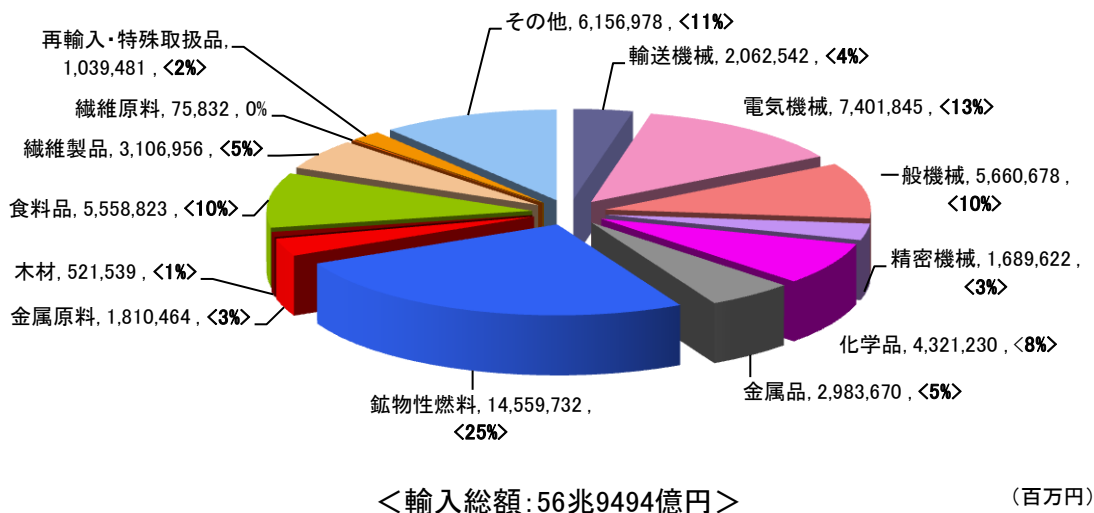
図表6 北海道の品目別輸入額



資料: 函館税関「H17CY 北海道貿易概況」

全国の貿易品目別の輸入額を見ると、電気機械(半導体・IC等)、一般機械(事務用機械・コンピューター等)・精密・輸送機械を含む機械機器で総輸入額の30%を占め、鉱物性燃料(石油・天然ガス等)が25%、食料品(魚介類・肉類等)が10%を占めています。

図表7 全国の品目別輸入額



資料: 経済産業省「2005年 貿易動向DB」

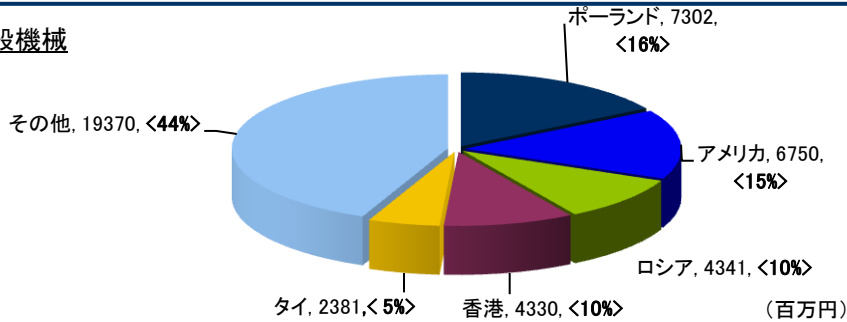
Ⅲ. 北海道の主な輸出入品の貿易相手国

1. 主な輸出品の貿易相手国

北海道の主な輸出品として、一般機械、鉄鋼、魚介類及び同調整品、電気機器があげられます。

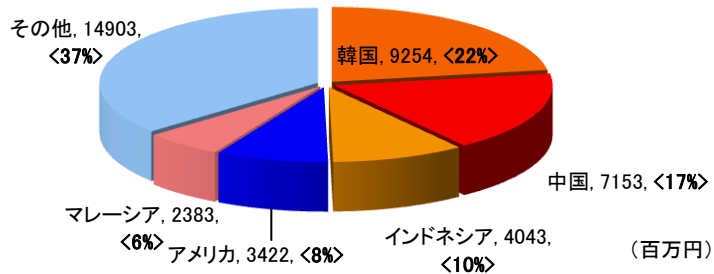
一般機械は、ポーランドへの輸出額が昨年より32%減少したもののトップシェアを維持しております。また、タイが46%、アメリカが32%減少しています。一方で、ロシア向け輸出が前年から約2倍となり、シェアを伸ばしています。

図表8 一般機械



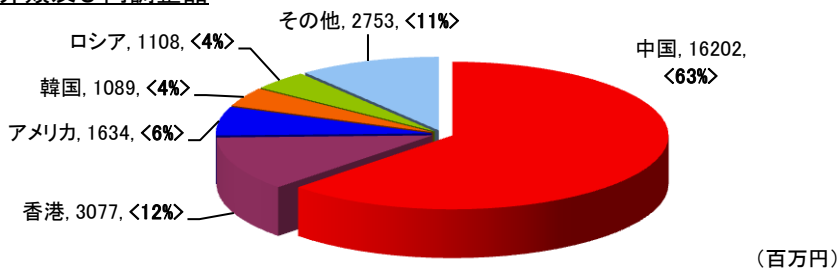
鉄鋼は、韓国への輸出額が前年比32%増加し引き続きトップシェアとなりました。また、マレーシアが75%と大幅に増加し、インドネシアもシェアを伸ばしています。一方で、アメリカへの輸出額が減少しました。

図表9 鉄鋼



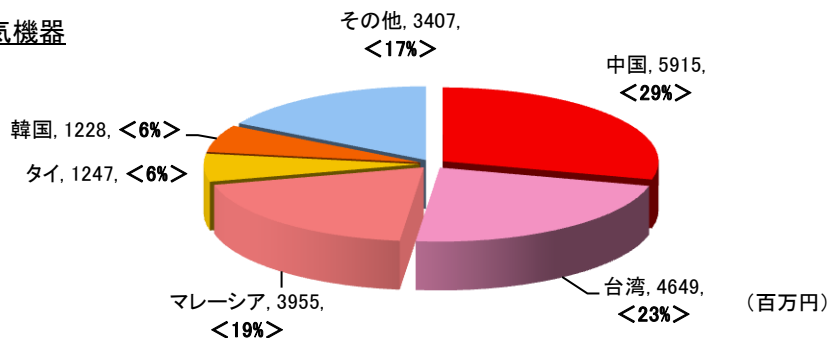
魚介類及び同調整品は、中国が前年から43%増加し引き続きトップシェアとなりました。また、アメリカへの輸出が倍増し、シェアを伸ばしています。香港への輸出も約31%増となりました。一方で、韓国が前年から46%減少し、ロシアも前年よりシェアを落としました。

図表10 魚介類及び同調整品



電気機器は、中国への輸出額が前年から36%増加した他、台湾、タイもシェアを伸ばしました。一方、韓国が前年から45%減の他マレーシアも減少し、それぞれシェアを落としました。

図表11 電気機器



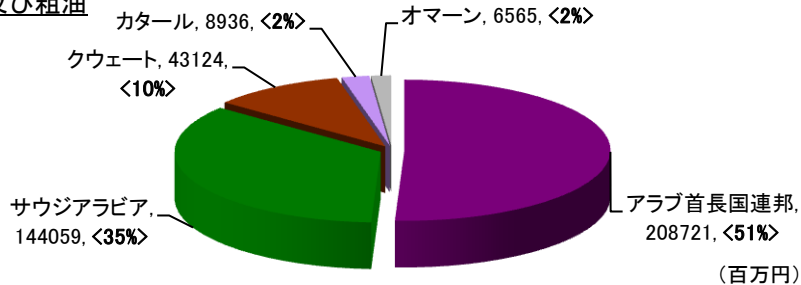
資料：函館税関「H17CY外国貿易年表」

2. 主な輸入品の貿易相手国

北海道の主な輸入品として、原油及び粗油、魚介類及び同調整品、石炭、木材があげられます。

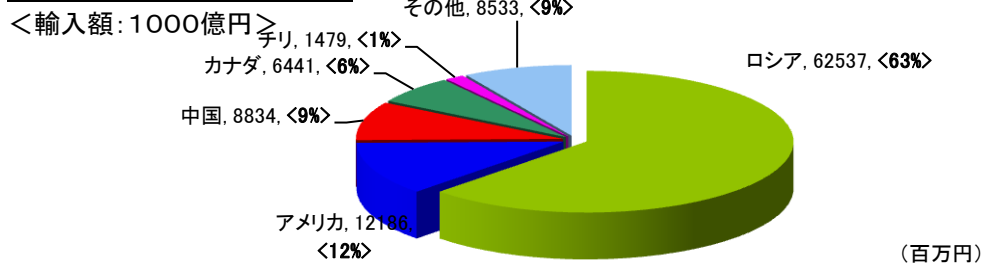
原油及び粗油は、全体の輸入額が前年より180%増となった影響で、各国とも大幅に額が増えております。中でもカタールが前年から8.6倍、サウジアラビアが3.1倍となっています。

図表12 原油及び粗油



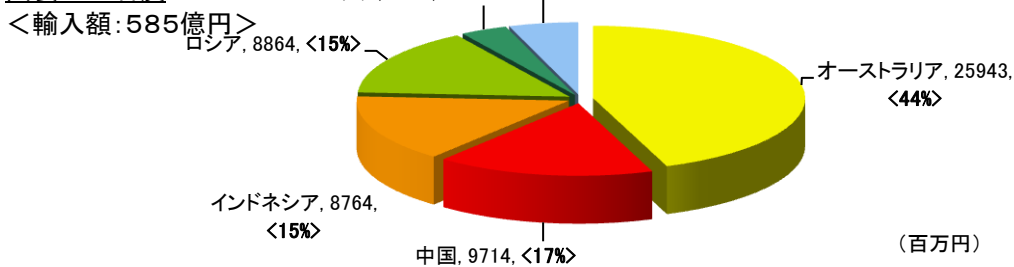
魚介類及び同調整品は、中国からの輸入が前年から45%増となりシェアを伸ばしています。その他、アメリカからの輸入も前年から30%増となっており、シェアトップのロシアは微増、カナダ、チリは前年から微減しています。

図表13 魚介類及び同調整品



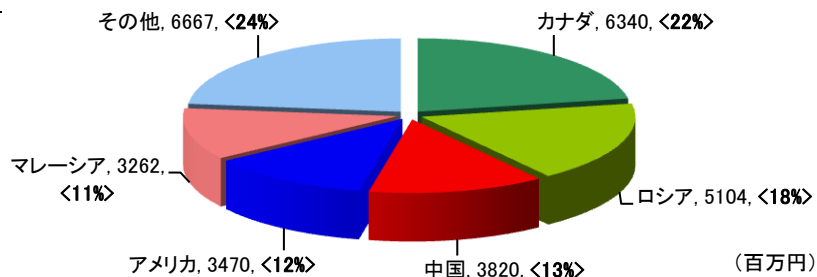
石炭は、オーストラリアが前年から19%増で引き続きトップシェアです。一方、2位の中国は31%減となり、それに代わりインドネシアが70%増とシェアを伸ばしています。カナダは24%減、ロシアも微減となっています。

図表14 石炭



木材の輸入額は、マレーシア(前年から13%増)以外は各国前年比マイナスとなっています。

図表15 木材



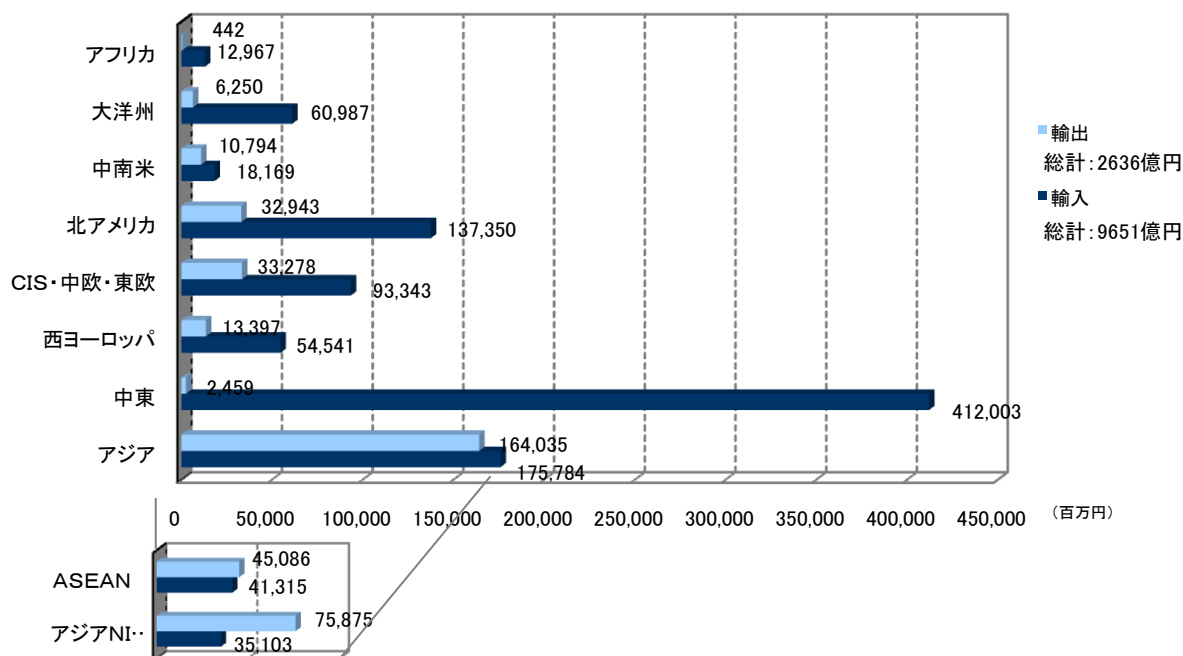
資料: 函館税関「H17CY外国貿易年表」

IV. 主な貿易相手地域・国

1. 北海道の貿易相手地域

北海道の貿易相手地域を見ると、輸出ではアジアが63%を占め、輸入では中東が43%を占めます。前年に較べて、輸出額はCIS・中東欧が1.5倍、中南米が2倍、大洋州が1.4倍と大幅に増加しており、一方西ヨーロッパが前年から24%減となっています。輸入額は、中東が1.8倍と大幅に増加しており、その他北米が1.3倍となっています。

図表16 北海道の貿易相手地域

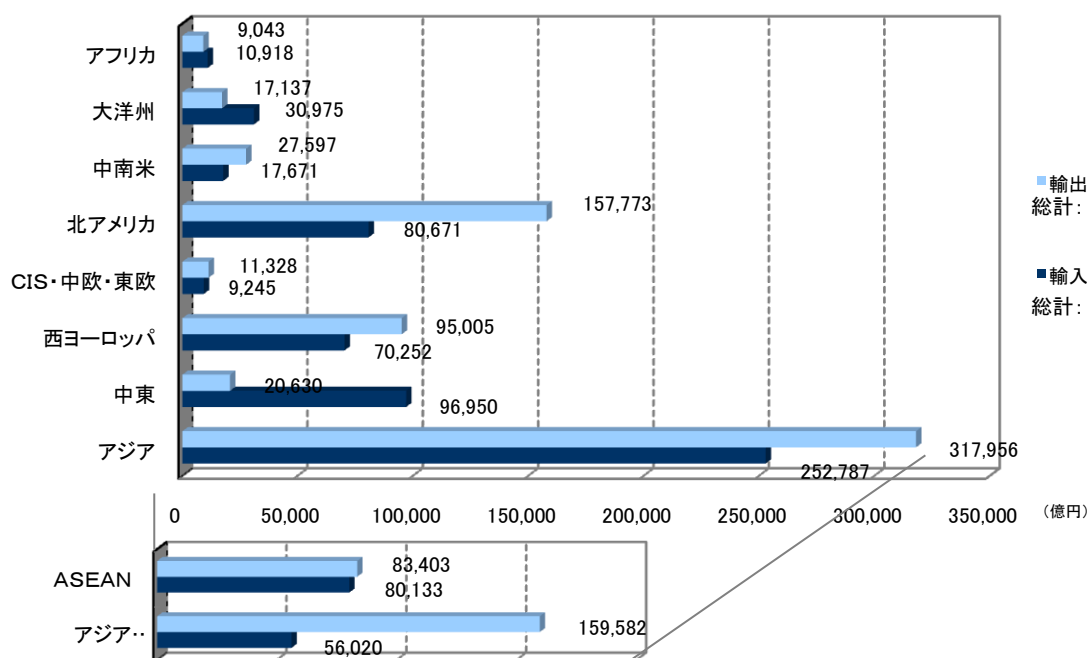


資料: 函館税関「H17CY外国貿易年表」

2. 全国の貿易相手地域

全国の貿易相手地域を見ると、輸出入ともアジアが中心となっており、輸出では49%、輸入では45%を占めます。前年に較べて、輸出額は各地域とも増加傾向で、特にCIS・中東欧が1.3倍、中東が1.2倍となっています。輸入額も全体的に増加傾向にあり、中でも中東が1.4倍、大洋州が1.3倍となっています。

図表17 全国の貿易相手地域



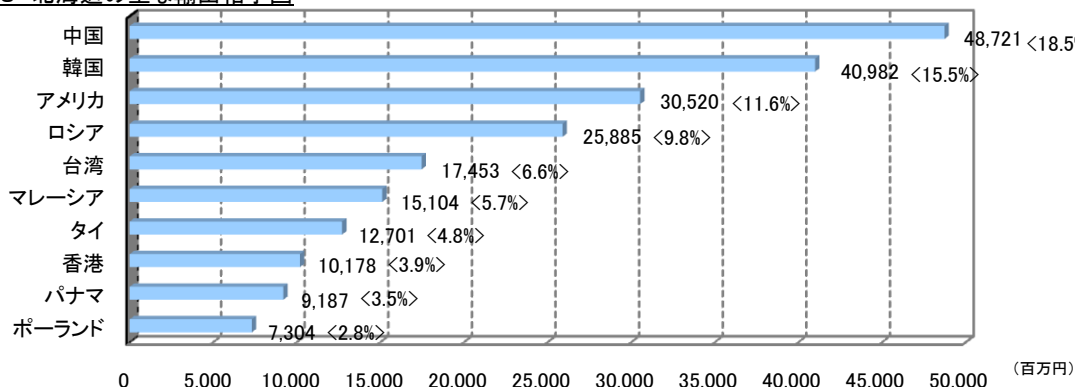
資料: 経済産業省「2005年 貿易動向DB」

3. 北海道の主な貿易相手国

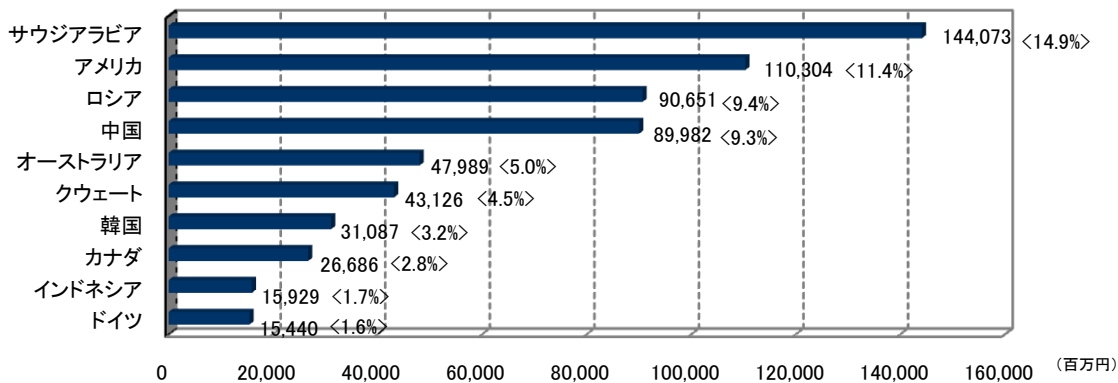
北海道の貿易相手上位10カ国を見ると、輸出では中国、輸入ではサウジアラビアが最大の相手国となっています。

図表18 北海道の主な輸出相手国

※<>内は総額に占める割合



図表19 北海道の主な輸入相手国



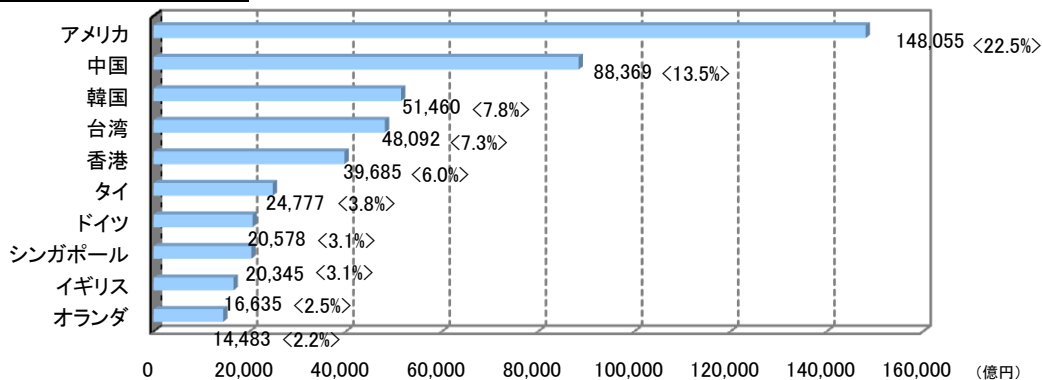
資料: 函館税関「H17CY外国貿易年表」

4. 全国の主な貿易相手国

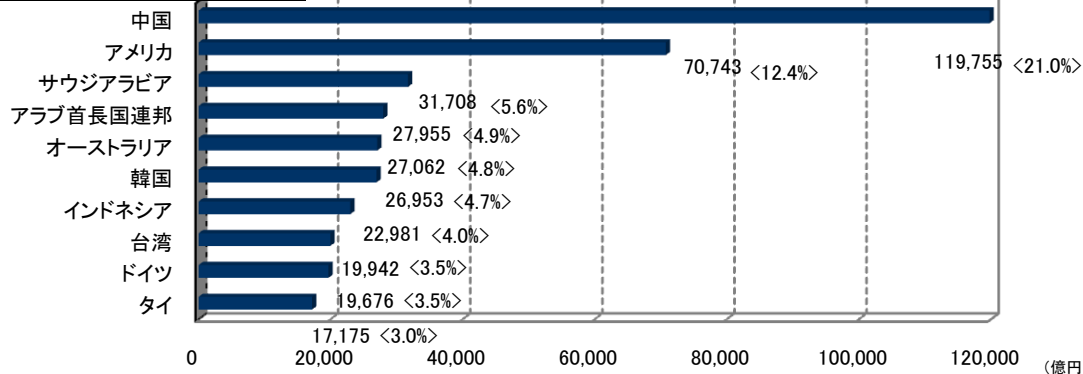
全国の貿易相手上位10カ国を見ると、輸出ではアメリカが、輸入では中国が最大の相手国となっています。

図表20 全国の主な輸出相手国

※<>内は総額に占める割合



図表21 全国の主な輸入相手国



資料: 経済産業省「2005年 貿易動向DB」

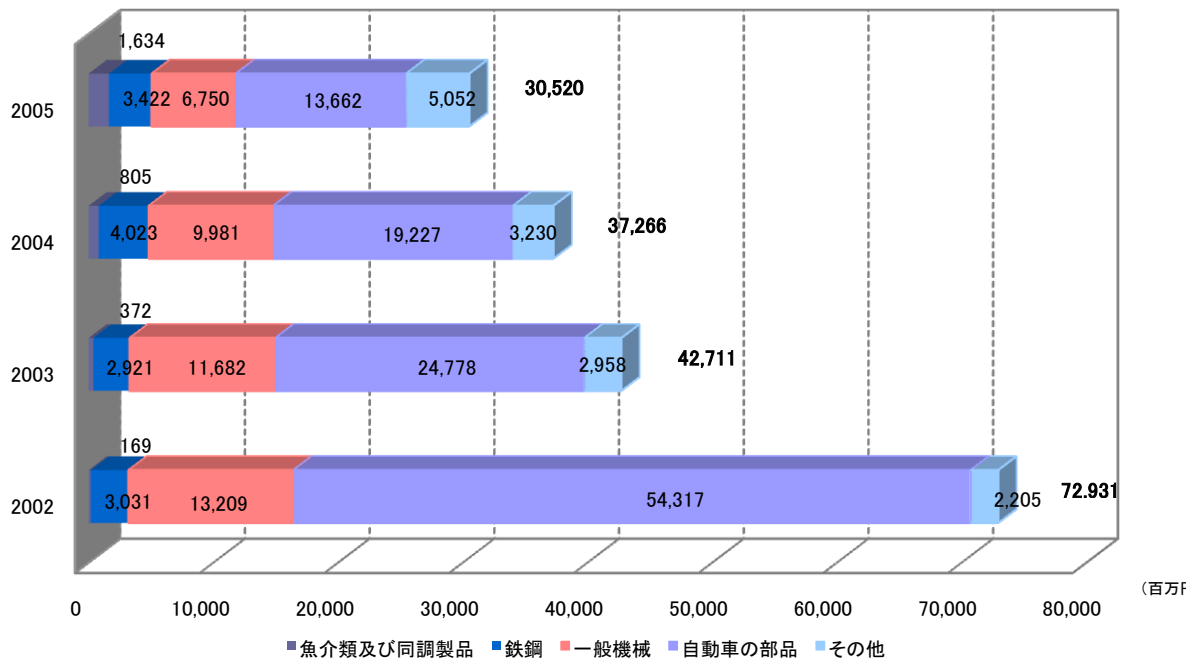
V. 北海道の主要貿易相手国

1. アメリカとの貿易概況

①輸出

2005年のアメリカへの輸出額は約300億円で、前年から18%の減少となりました。中心品目である自動車の部品は29%減、一般機械が32%減少する中、魚介類及び同調整品が約2倍となっています。

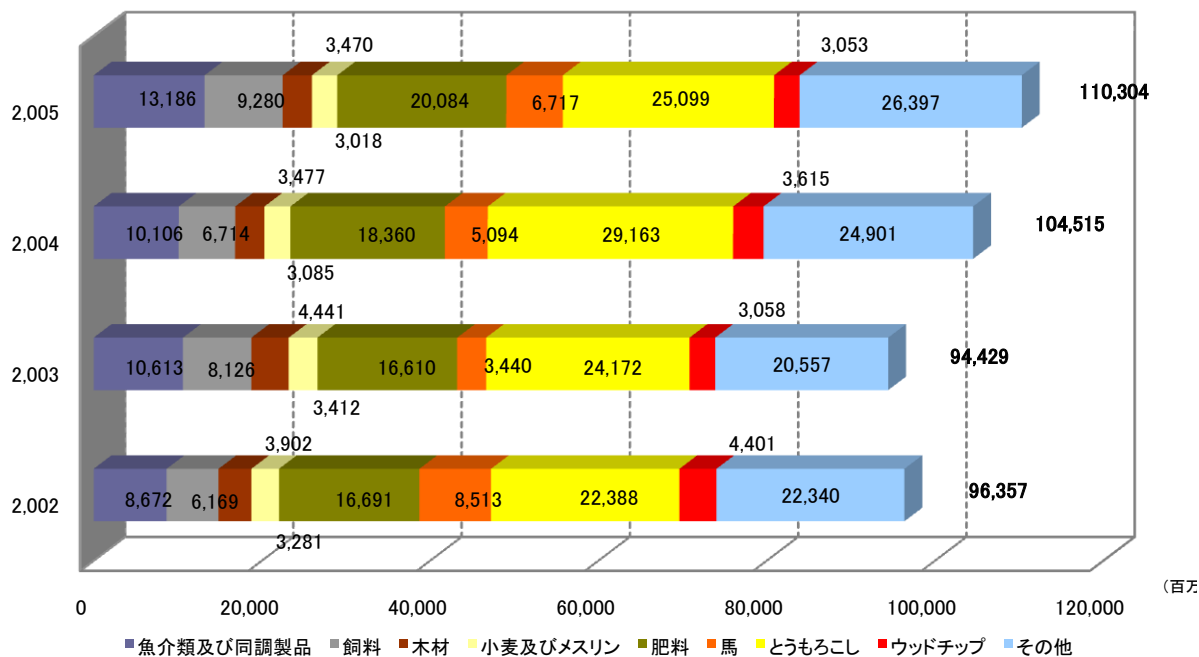
図表22 アメリカへの輸出額の推移



②輸入

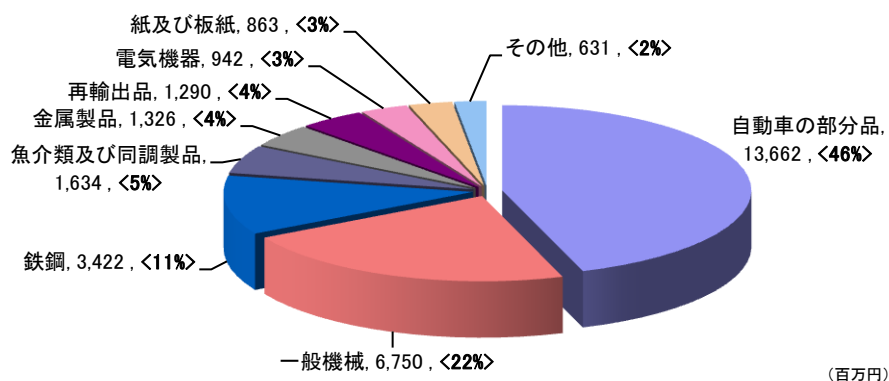
2005年のアメリカからの輸入額は、約1100億円で、前年から5.5%の増加となりました。主要品目であるとうもろこしは約14%減少しましたが、肥料、飼料、魚介類及び同調整品、馬が増加しています。

図表23 アメリカからの輸入額の推移



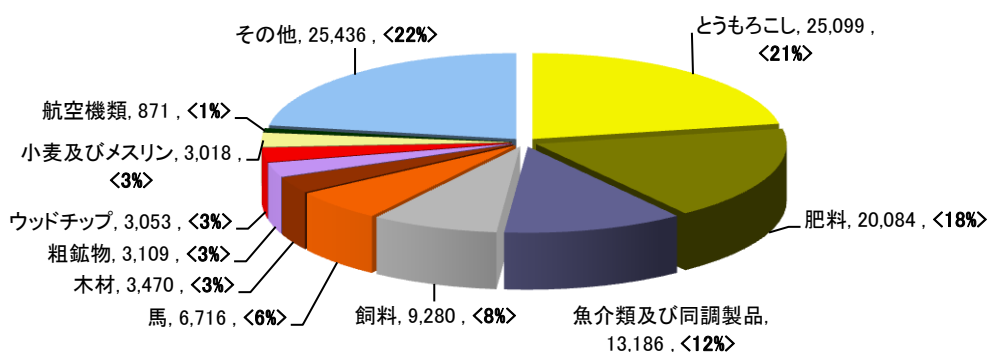
資料：函館税関「H17CY外国貿易年表」

図表24 アメリカへの主要輸出品目



<輸出総額: 305億円>

図表25 アメリカからの主要輸入品目



<輸入総額: 1103億円>

資料: 函館税関「H17CY外国貿易年表」

図表26 アメリカとの主要貿易細品目

順位	輸出品	金額	輸入品	金額
1	トラクター、自動車類の部分品及び附属品(その他のもの)	10,370	とうもろこし(その他のもの)	25,088
2	ピストン式圧縮点火内燃機関の部分品(鉄道用及び軌道用以外の車両のもの)	4,793	オルトリン酸水素ニアンモニウム	10,580
3	その他の合金鋼の棒	2,969	たらの卵(冷凍したもの)	6,344
4	クラッチ及びその部分品	2,471	オルトリン酸ニ水素アンモニウム及びこれとオルトリン酸水素ニアンモニウムとの混合物	4,518
5	再輸出品	1,339	精米	4,008
6	スキヤロップ(冷凍又は乾燥、塩蔵のもの)	1,051	その他の飼料用の植物	3,978
7	車輪並びにその部分品及び附属品	821	にしん(冷凍したもの)	3,905
8	印刷用紙及び筆記用紙	804	馬(その他のもの)	3,426
9	電動機及び発電機の部分品	652	馬(純粋種の繁殖用のもの)	3,290
10	かに(冷凍したもの)	554	チップ状又は小片状の木材	3,053

資料: 北海道「2005年 北海道貿易統計」

図表27 北海道の貿易に占めるアメリカとの貿易額及び貿易収支の推移

CY	アメリカへの輸出額	輸出総額に占めるシェア	アメリカからの輸入額	輸入総額に占めるシェア	貿易収支
2005	30,520	11.6%	110,304	11.4%	▲ 79,784
2004	37,266	15.5%	104,515	14.0%	▲ 67,249
2003	42,711	20.2%	94,429	13.3%	▲ 51,718
2002	72,931	31.5%	96,357	14.1%	▲ 23,426

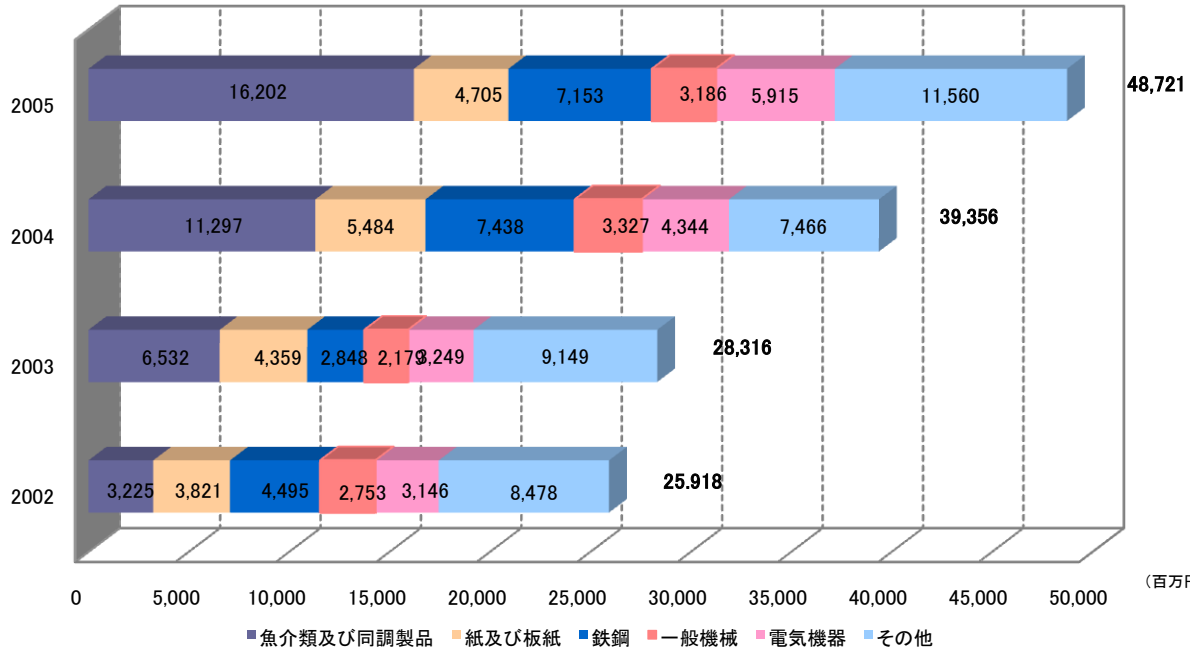
資料: 函館税関「H17CY外国貿易年表」

2. 中国との貿易概況

①輸出

2005年の中国への輸出額は、約487億円で、前年から約24%の増加となりました。中心品目である魚介類及び同

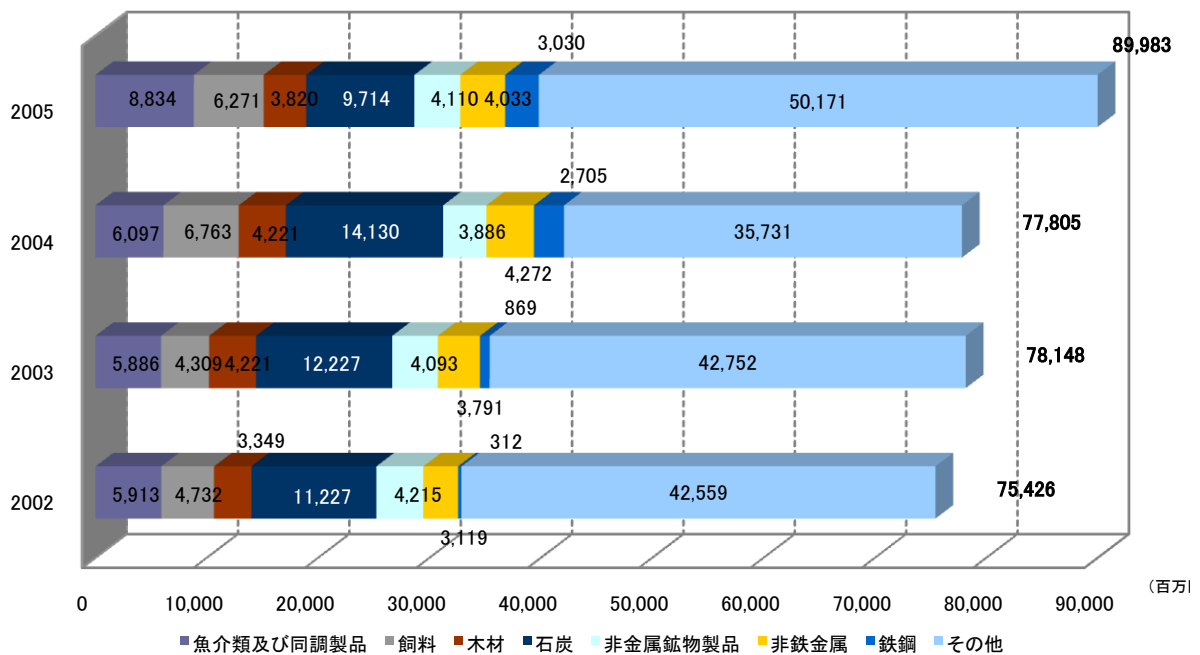
図表28 中国への輸出額の推移



②輸入

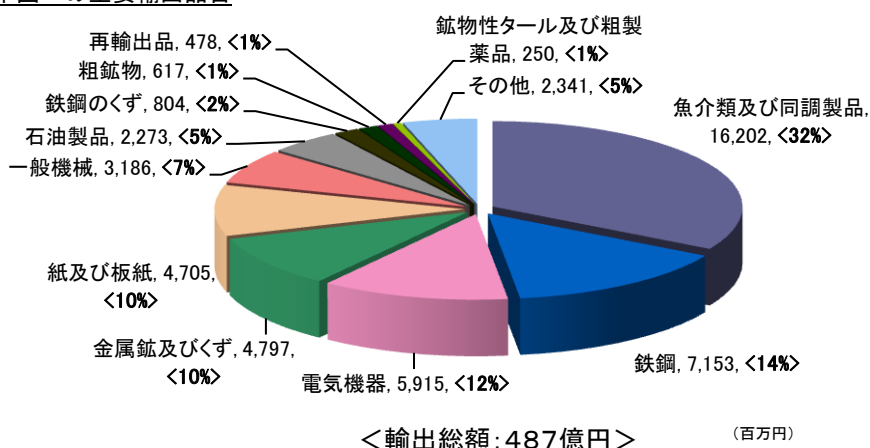
2005年の中国からの輸入額は、約900億円で、前年から約16%の増加となりました。主要品目である石炭は前年から31%減少しましたが、魚介類及び同調整品が45%増加したほか、鉄鋼が12%増と年々増加しています。

図表29 中国からの輸入額の推移

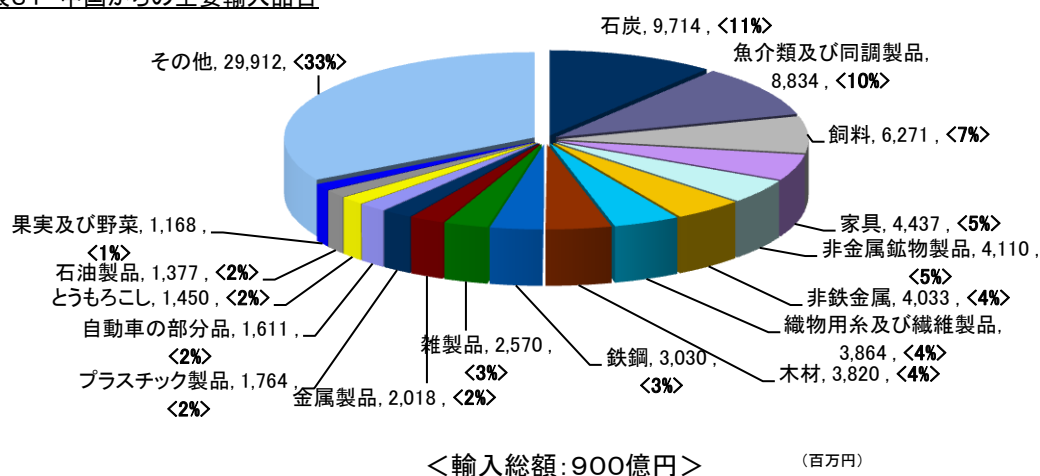


資料：函館税関「H17CY外国貿易年表」

図表30 中国への主要輸出品目



図表31 中国からの主要輸入品目



資料：函館税関「H17CY外国貿易年表」

図表32 中国との主要貿易細品目

順位	輸出品	金額	輸入品	金額
1	太平洋さけ(冷凍したもの)	11,352	歴青炭	8,680
2	その他の鉄鋼のくず	3,525	コークス及び半成コークス	4,981
3	鉄又は非合金鋼の棒	3,164	大豆油かす	4,896
4	重油	2,273	アルミニウム合金	3,705
5	かに(冷凍したもの)	2,239	加工した花こう岩及びその製品	2,516
6	蒸気タービンの部分品	2,239	いか(調製し又は保存に適する処理をしたもの)	2,386
7	電動機及び発電機の部分品	2,055	薄板及び合板用単板並びにその他の木材(その他のもの)	2,208
8	すけとうだら(冷凍したもの)	1,754	灯油	1,793
9	印刷用紙及び筆記用紙	1,738	とうもろこし(その他のもの)	1,535
10	鉄又は非合金鋼の半製品	1,734	プラスチック製の戸及び窓並びにこれらの枠並びに戸の敷居	964

資料：北海道「2005年 北海道貿易統計」

図表33 北海道の貿易に占める中国との貿易額及び貿易収支の推移

CY	中国への輸出額	輸出総額に占めるシェア	中国からの輸入額	輸入総額に占めるシェア	貿易収支
2005	48721	18.5%	89,983	9.3%	▲ 41,262
2004	39356	16.4%	77,805	10.4%	▲ 38,449
2003	28316	13.4%	78,148	11.0%	▲ 49,832
2002	25918	11.2%	75,426	11.0%	▲ 49,508

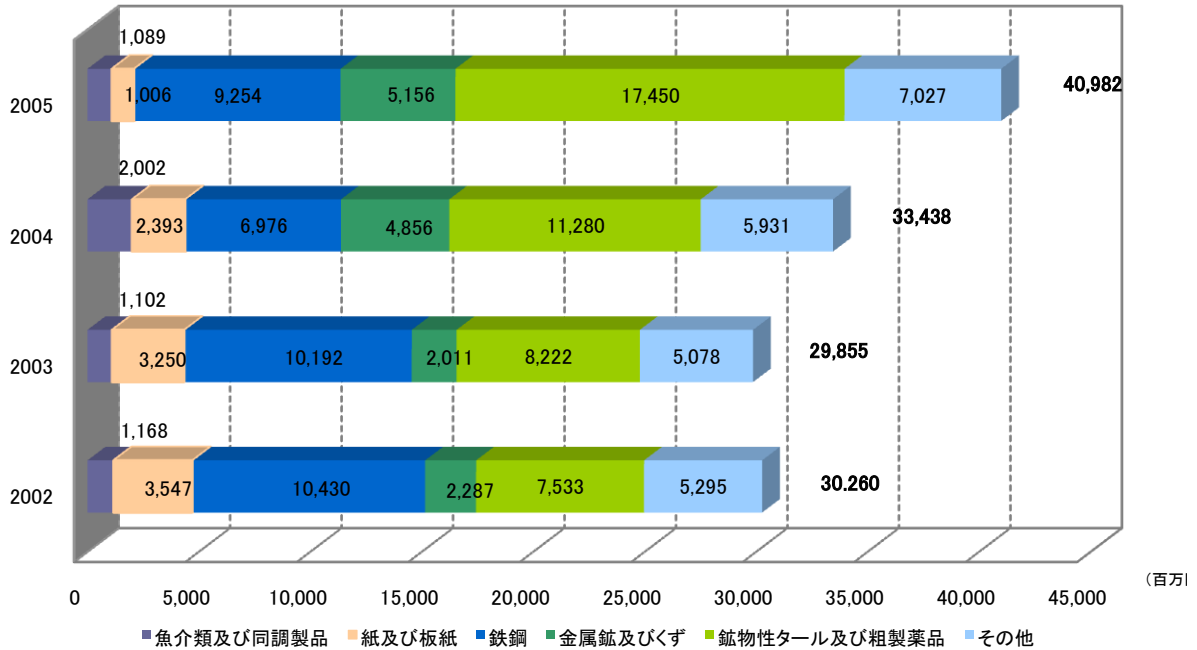
資料：函館税関「H17CY外国貿易年表」

3. 韓国との貿易概況

①輸出

2005年の韓国への輸出額は、約410億円で、前年比約23%の増加となりました。中心品目である鉱物性タール及び粗製薬品は約55%、鉄鋼は33%増となっています。また、近年は金属鉱及びびくずが増加傾向にあります。

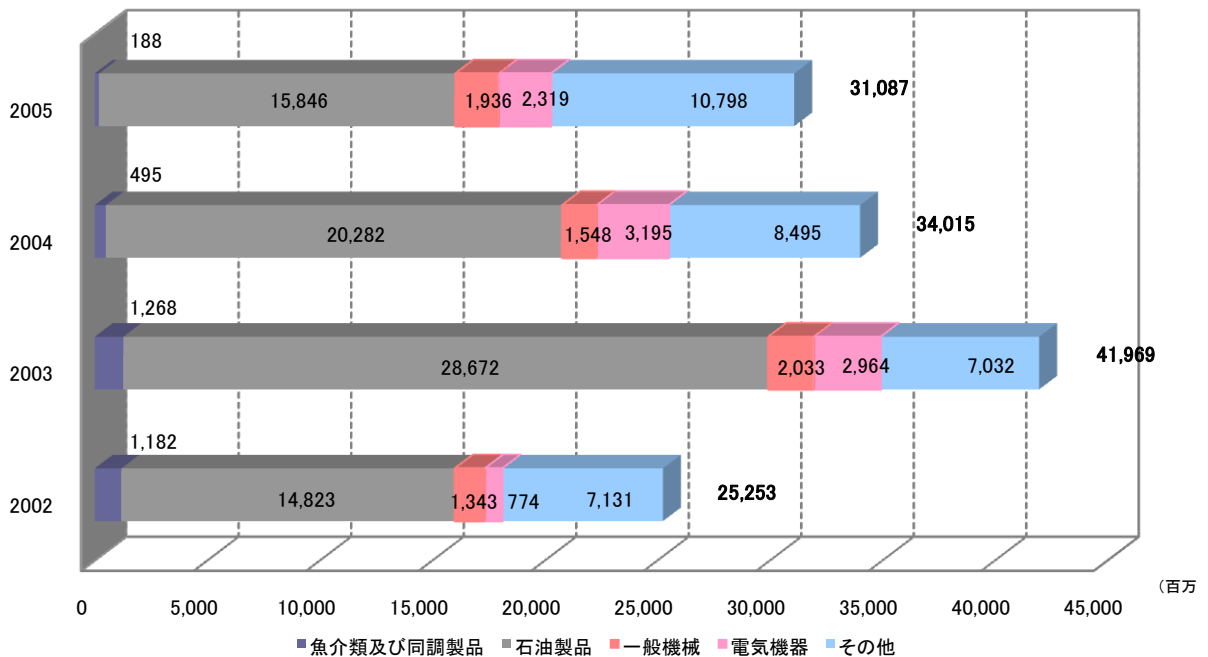
図表34 韓国への輸出額の推移



②輸入

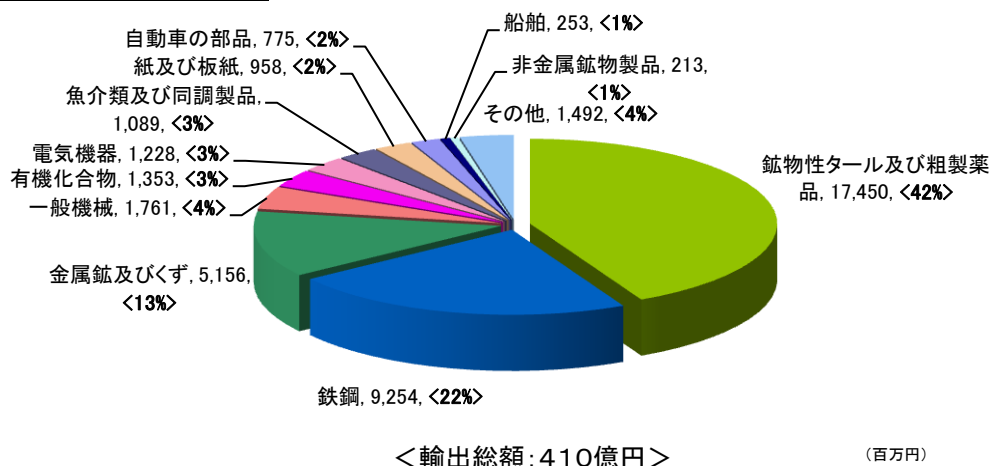
2005年の韓国からの輸入額は、約310億円で、前年から約9%の減少となりました。主要品目である石油製品は2003年をピークに減少傾向にあり、05年は前年から22%の減少となっています。

図表35 韓国からの輸入額の推移

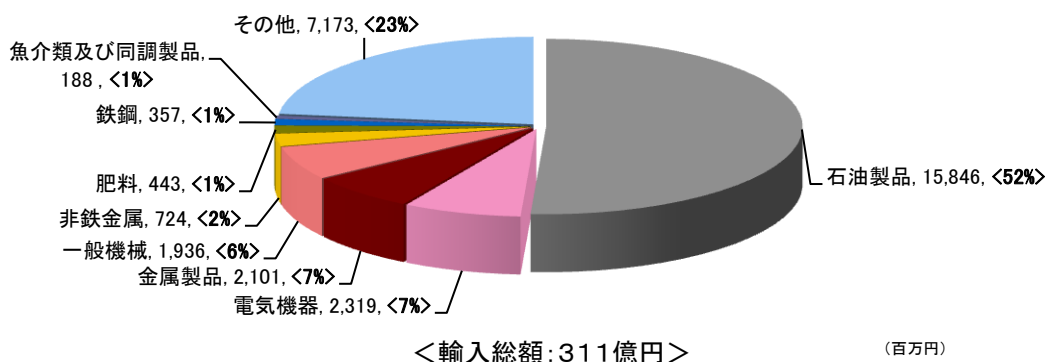


資料：函館税関「H17CY外国貿易年表」

図表36 韓国への主要輸出品目



図表37 韓国からの主要輸入品目



資料：函館税関「H17CY外国貿易年表」

図表38 韓国との主要貿易細品目

順位	輸出品	金額	輸入品	金額
1	キシロール	17,450	灯油	14,722
2	その他の鉄鋼のくず	5,096	送信機器(受信機器を自蔵するもの)	1,216
3	鉄又は非合金鋼のフラットロール製品	3,484	その他の鉄鋼製の構造物及びその部分品並びに構造物用に加工した鉄鋼製の板などの物品	1,085
4	鉄又は非合金鋼のその他の棒	2,026	軽油	1,007
5	鉄又は非合金鋼の半製品	1,854	エチルアルコール及び蒸留酒	768
6	ベンゼン	1,195	銅・ニッケル合金(白銅)及び銅・ニッケル・亜鉛合金(洋白)	714
7	印刷回路	991	鉄又は非合金鋼のフラットロール製品	615
8	クラッチ及びその部分品	680	その他の内燃機関の部分品	584
9	金属圧延機用ロール	623	ポリエチレンテレフタレート	422
10	その他の合金鋼の棒	561	鉄物性肥料及び化学肥料	388

資料：北海道「2005年 北海道貿易統計」

図表39 北海道の貿易に占める韓国との貿易額及び貿易収支の推移

CY	韓国への輸出額	輸出総額に占めるシェア	韓国からの輸入額	輸入総額に占めるシェア	貿易収支
2005	40,982	15.5%	31,087	3.2%	9,895
2004	33,438	13.9%	34,015	4.5%	▲ 577
2003	29,855	14.1%	41,969	5.9%	▲ 12,114
2002	30,260	13.1%	25,253	3.7%	5,007

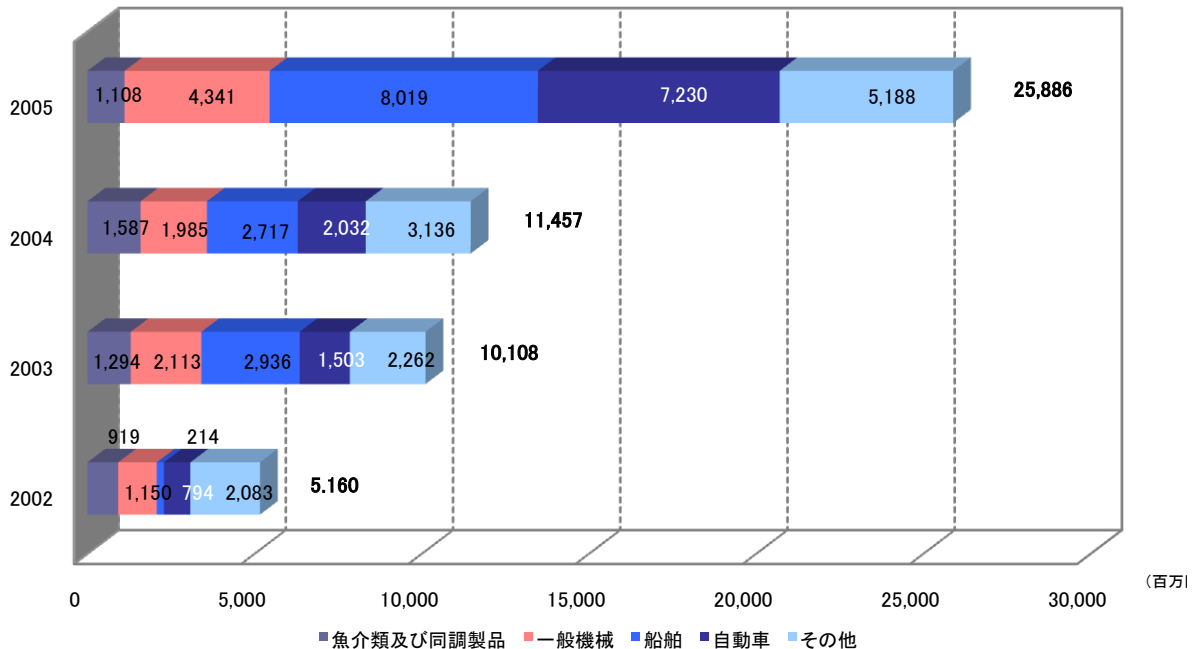
資料：函館税関「H17CY外国貿易年表」

4. ロシアとの貿易概況

①輸出

2005年のロシアへの輸出額は約260億円で、前年から126%増と大幅に増加しました。中心品目である船舶が195%増、自動車が増256%増となった他、一般機械も119%増となっています。

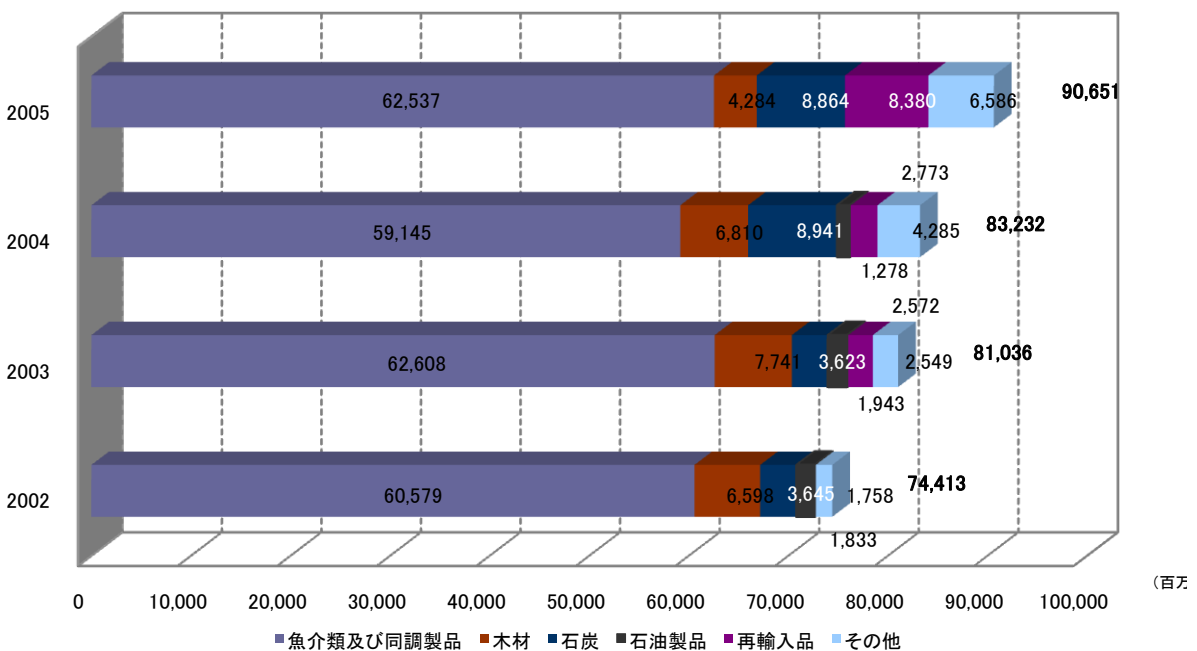
図表40 ロシアへの輸出額の推移



②輸入

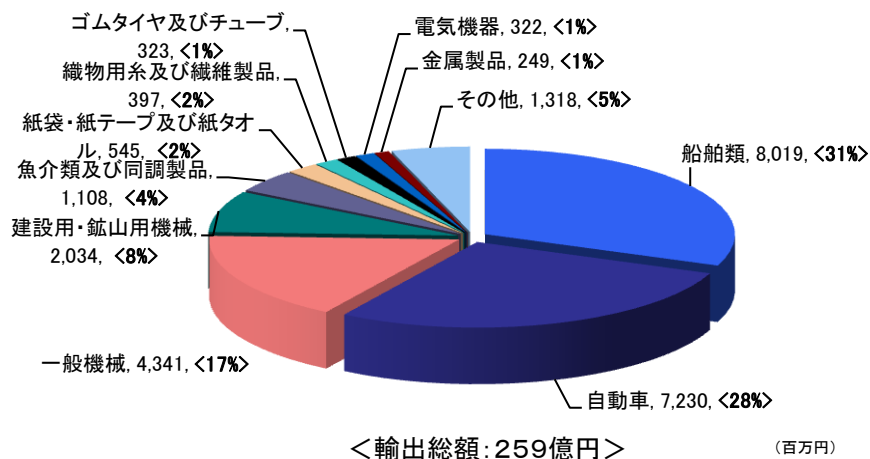
2005年のロシアからの輸入額は、約907億円で、前年から9%の増加となりました。主要品目である魚介類及び同調整品は約6%増加したほか、再輸入品(リース船の返却)が約200%増加しています。

図表41 ロシアからの輸入額の推移

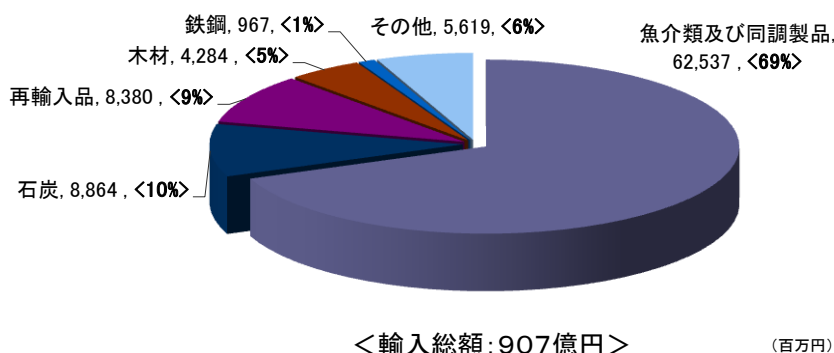


資料: 函館税関「H17CY外国貿易年表」

図表42 ロシアへの主要輸出品目



図表43 ロシアからの主要輸入品目



資料：函館税関「H17CY外国貿易年表」

図表44 ロシアとの主要貿易細品目

順位	輸出品	金額	輸入品	金額
1	乗用自動車その他の自動車(ピストン式火花点火内燃機関を搭載した中古のもの)	4,460	たらばがに(生きているもの、生鮮のもの及び冷蔵したもの)	12,571
2	しゅんせつ船	3,800	太平洋さけ(冷凍したもの)	9,194
3	その他の貨物船及び貨客船	1,733	ずわいがに(生きているもの、生鮮のもの及び冷蔵したもの)	8,866
4	照明船、消防船、クレーン船その他これに類する作業船	1,551	歴青炭	8,766
5	乗用自動車その他の自動車(ピストン式圧縮点火内燃機関を搭載した中古のもの)	1,312	再輸入品	8,380
6	蒸留用又は精留用の機器	904	うに(生きているもの)	6,083
7	メカニカルショベル、エキスカベーター及びショベルローダー	876	アルミニウム合金	3,371
8	すけとうだら(冷凍したもの)	835	シュリンプ及びブロン(冷凍したもの)	4,894
9	ブルドーザー及びアングルドーザー	768	けがに(生きているもの、生鮮のもの及び冷蔵したもの)	3,400
10	セメント製品、コンクリート製品及び人造石製品	734	木材(針葉樹の粗のもの)	2,524

資料：北海道「2005年 北海道貿易統計」

図表45 北海道の貿易に占めるロシアとの貿易額及び貿易収支の推移

CY	ロシアへの輸出額	輸出総額に占めるシェア	ロシアからの輸入額	輸入総額に占めるシェア	貿易収支
2005	25,886	9.8%	90,651	9.4%	▲ 64,765
2004	11,457	4.8%	83,232	11.1%	▲ 71,775
2003	10,108	4.8%	81,036	11.4%	▲ 70,928
2002	5,160	2.2%	74,413	10.9%	▲ 69,253

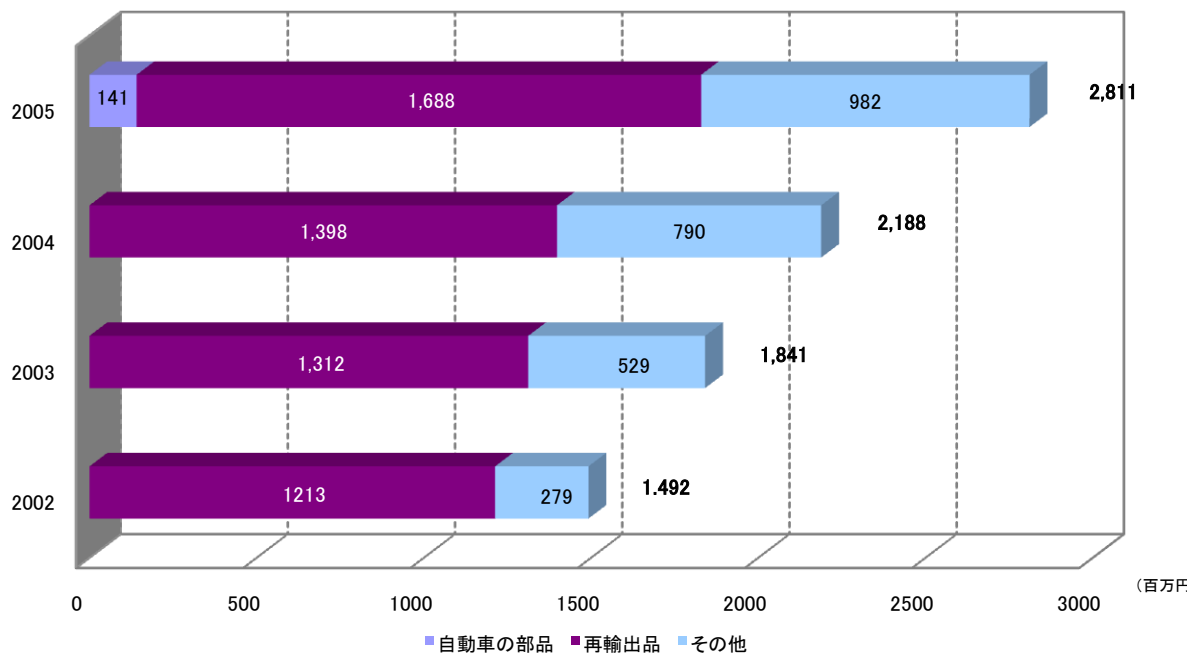
資料：函館税関「H17CY外国貿易年表」

5. オーストラリアとの貿易概況

①輸出

2005年のオーストラリアへの輸出額は、約28億円で、前年から29%の増加しました。中心品目である再輸出品が21%増の他、自動車の部品が純増しています。

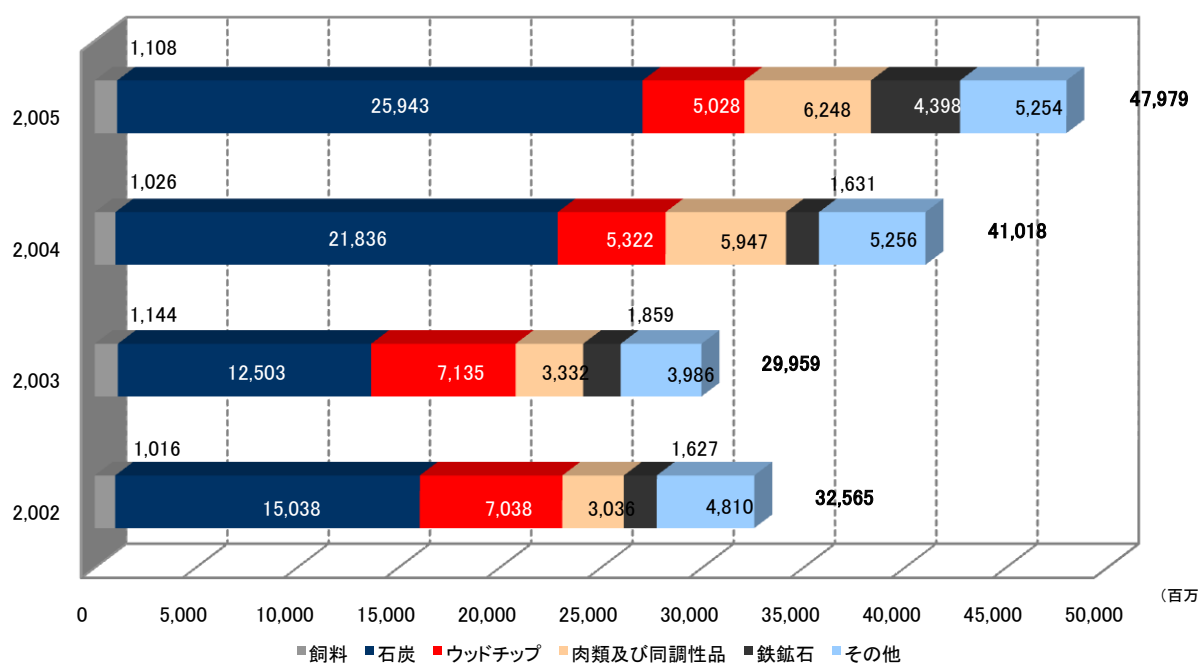
図表46 オーストラリアへの輸出額の推移



②輸入

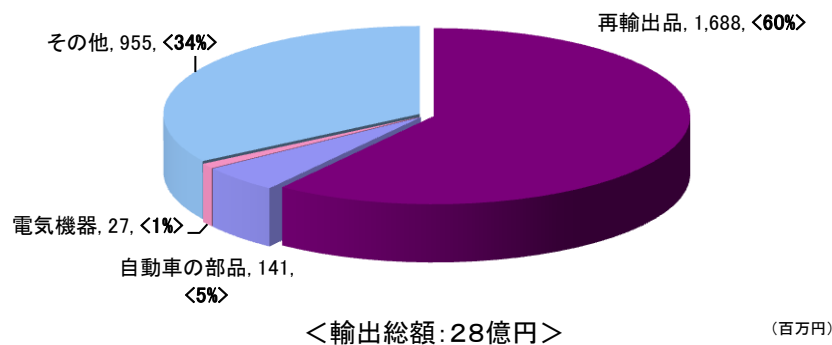
2005年のオーストラリアからの輸入額は、約480億円で、前年から17%の増加となりました。主要品目である石炭が約19%の増加した他、鉄鉱石が170%増と大幅に増加しています。

図表47 オーストラリアからの輸入額の推移

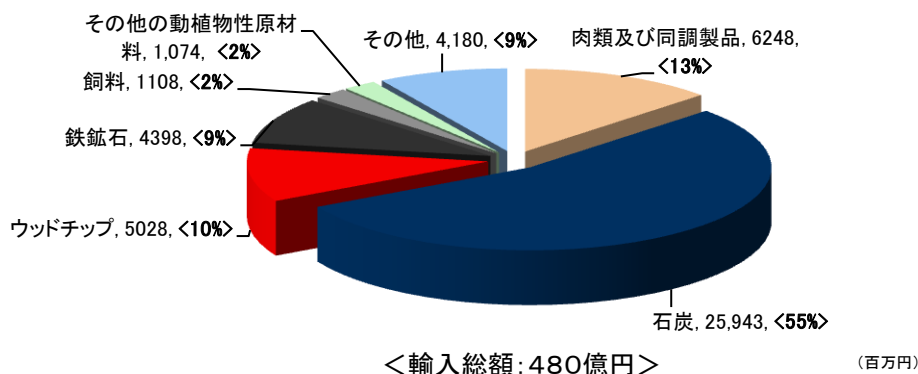


資料：函館税関「H17CY外国貿易年表」

図表48 オーストラリアへの主要輸出品目



図表49 オーストラリアからの主要輸入品目



資料: 函館税関「H17CY外国貿易年表」

図表50 オーストラリアとの主要貿易細品目

順位	輸出品	金額	輸入品	金額
1	再輸出品	1,703	歴青炭	25,943
2	鉄又は非合金鋼の棒	422	チップ状又は小片状の木材	5,028
3	馬、ろ馬、ら馬及びビニー(純粋種の繁殖用のもの)	204	鉄鋼	4,398
4	鉄又は非合金鋼のその他の棒	148	骨付きでない羊の肉(冷凍したもの)	2,010
5	乗用自動車その他の自動車の車体	119	骨付きでない羊の肉(生鮮及び冷蔵したもの)	1,685
6	ピストン式火花点火内燃機関(鉄道用及び軌道用以外の車両のもの)	97	骨付きでない牛の肉(冷凍したもの)	1,624
7	トラクター、自動車類の部分品及び付属品(その他のもの)	21	その他の飼料用植物の種	1,419
8	玉軸受	19	オート	621
9	醸造用機械	18	犬用又は猫用の飼料	512
10	ゴム製の空気タイヤ(中古のもの)	12	海水	439

資料: 北海道「2005年 北海道貿易統計」

図表51 北海道の貿易に占めるオーストラリアとの貿易額及び貿易収支の推移

CY	オーストラリアへの輸出	輸出総額に占めるシェア	オーストラリアからの輸入額	輸入総額に占めるシェア	貿易収支
2005	2,811	1.1%	47,979	5.0%	▲ 45,168
2004	2,188	0.9%	41,018	5.5%	▲ 38,830
2003	1,841	0.9%	29,959	4.2%	▲ 28,118
2002	1,492	0.6%	32,565	4.8%	▲ 31,073

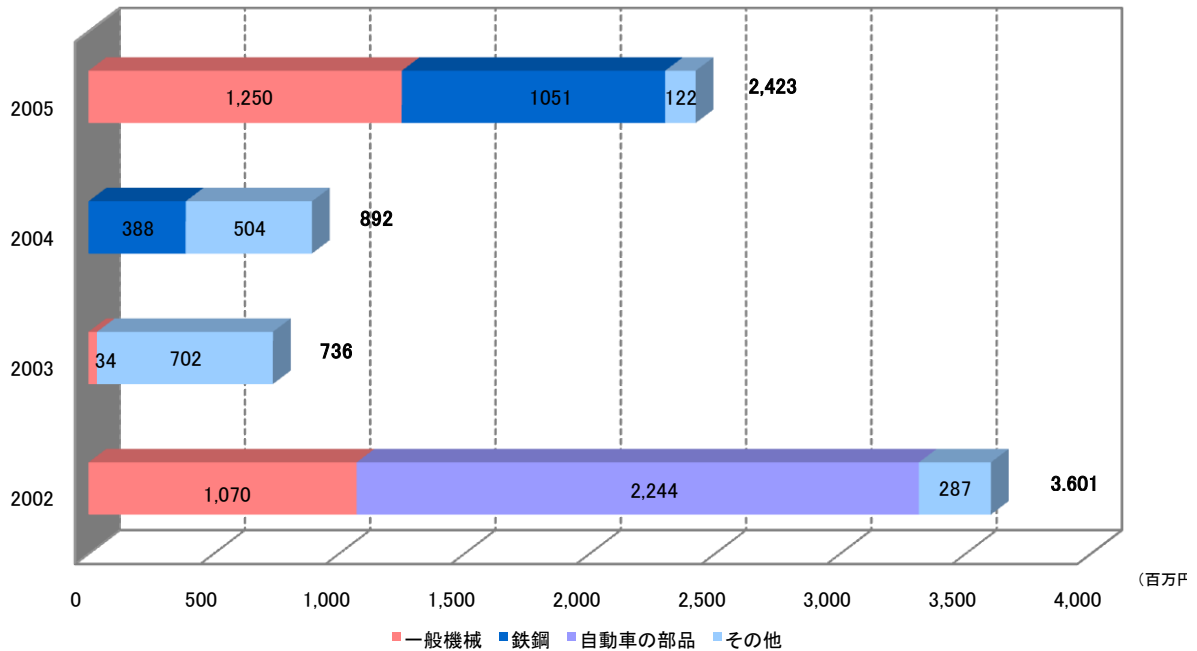
資料: 函館税関「H17CY外国貿易年表」

6. カナダとの貿易概況

①輸出

2005年のカナダへの輸出額は、約24億円で、前年から172%増となりました。中心品目である鉄鋼が170%増となった他、一般機械の輸出が大幅に増加しています。

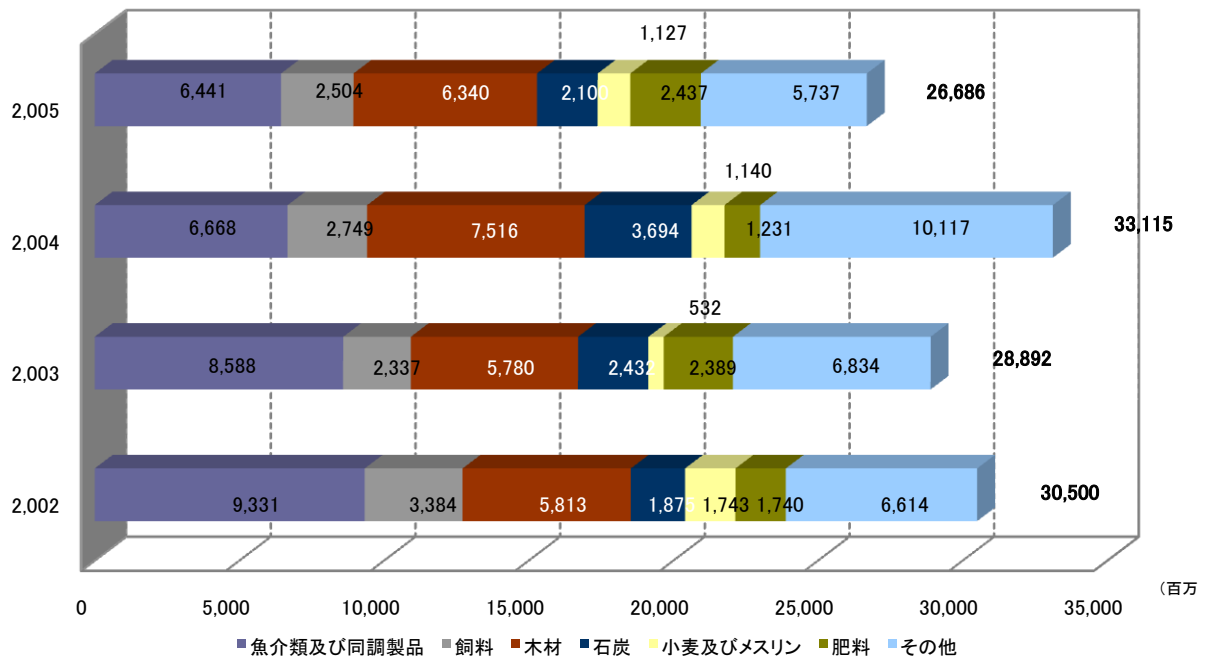
図表52 カナダへの輸出額の推移



②輸入

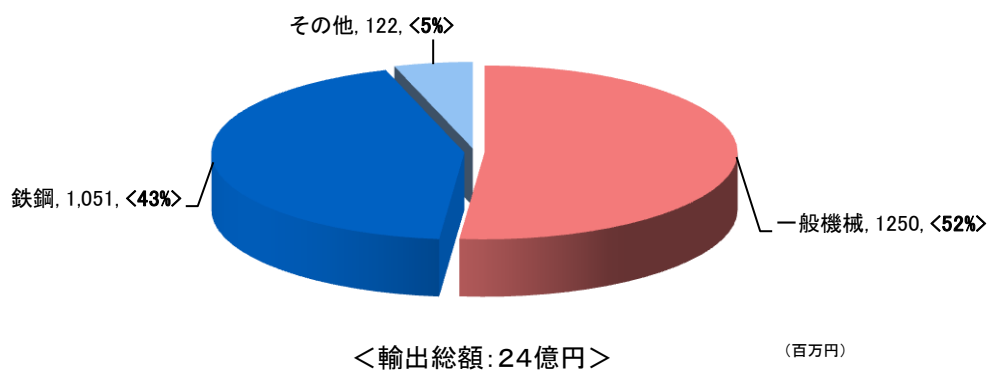
2005年のカナダからの輸入額は、約267億円で、前年から19%減となっています。主要品目である木材が16%減少した他、石炭が43%減少しています。

図表53 カナダからの輸入額の推移

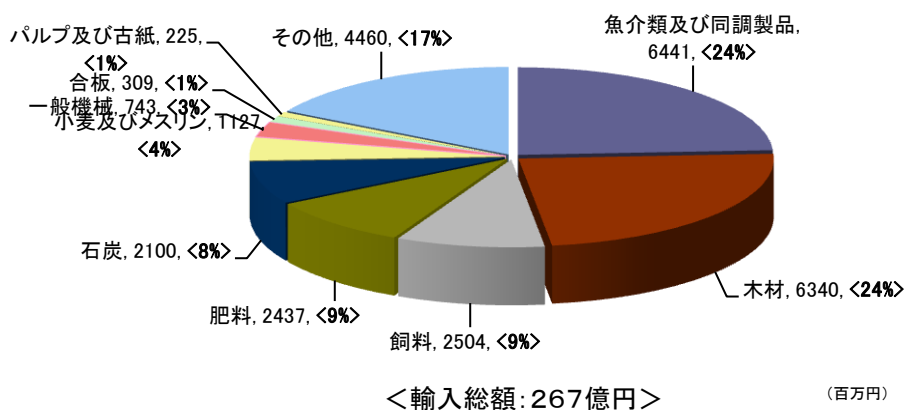


資料: 函館税関「H17CY外国貿易年表」

図表54 カナダへの主要輸出品目



図表55 カナダからの主要輸入品目



資料：函館税関「H17CY外国貿易年表」

図表56 カナダとの主要貿易細品目

順位	輸出品	金額	輸入品	金額
1	乾燥機、蒸留、精留用機器、熱交換装置などの部分品	674	にしんの卵(乾燥又は塩蔵などのもの)	5,732
2	原子炉の部分品	539	製材(針葉樹のもの)	5,128
3	その他の合金鋼のフラットロール製品	514	塩化カリウム	2,437
4	鉄又は非合金鋼のフラットロール製品	410	歴青炭	2,100
5	その他の合金鋼の棒	128	メスリン(その他のもの)	1,126
6	その他の連続作動式の昇降機及びコンベヤ	38	ルーサン(アルファルファ)のミール及びペレット	1,089
7	ピストン式火花点火内燃機関(鉄道用及び軌道用以外の車両のもの)	35	大麦及び裸麦(飼料用のもの)	961
8	鍛造又は型打ちをした鉄鋼製品	21	その他の飼料用の植物	777
9	再輸出品	15	木材(針葉樹の粗のもの)	628
10	ゴム製の空気タイヤ(中古のもの)	8	パーティクルボードその他これに類するボード(木材のもの)	490

資料：北海道「2005年 北海道貿易統計」

図表57 北海道の貿易に占めるカナダとの貿易額及び貿易収支の推移

CY	カナダへの輸出額	輸出総額に占めるシェア	カナダからの輸入額	輸入総額に占めるシェア	貿易収支
2005	2,423	0.9%	26,686	2.8%	▲ 24,263
2004	892	0.4%	33,115	4.4%	▲ 32,223
2003	736	0.3%	28,892	4.1%	▲ 28,156
2002	3,601	1.6%	30,500	4.5%	▲ 26,899

資料：函館税関「H17CY外国貿易年表」



Edited by

経済産業省
北海道経済産業局
産業部 国際課

TEL:011-709-1752

URL:<http://www.hkd.go.jp>