

北海道鉱工業指数
平成 27 年（2015 年）基準改定の概要

平成 31 年 2 月
北海道経済産業局
総務企画部企画調査課

1. 改定の趣旨

鉱工業指数については、「指数の基準時に関する統計基準」（平成 22 年 3 月統計基準設定）において「指数の基準時は、5 年ごとに更新することとし、西暦の年数の末尾が 0 又は 5 である年とする」とされていることから、現行の基準時である平成 22 年（2010 年）から 5 年後の平成 27 年（2015 年）を新たな基準時とし、ウエイトや採用品目の見直し等を行った。

2. 改定の対象とした指数

平成 27 年基準へ改定を行った指数は、以下の 4 系列である。

- ① 生産指数（付加価値額ウエイト）
- ② 出荷指数
- ③ 在庫指数
- ④ 在庫率指数

3. 改定の主な内容

（1）基準時及びウエイト算定年次の変更

指数の基準時及びウエイト算定年次を、平成 22 年（2010 年）から平成 27 年（2015 年）へ変更した。指数値は、平成 27 年の平均を 100.0 とした比率で示される。

（2）業種分類の一部変更（資料 1）

平成 27 年基準指数の業種分類は、原則として日本標準産業分類（第 13 回改定）（平成 25 年 10 月統計基準設定）に準拠した。

業種を代表する採用品目の制約等を踏まえ、「化学工業」と「石油・石炭製品工業」を「化学・石油石炭製品工業」に統合するなど、一部の業種を統合したほか、ウエイトが小さく、データ確保が困難な業種は非採用とした。

また、参考系列の「産業総合（鉱工業、電力・ガス事業）」、「電力・ガス事業」を廃止した。

（3）採用品目の見直し（資料 2-1、2-2、2-3）

生産・出荷・在庫・在庫率指数の採用品目は、主に経済産業省生産動態統計から選定した。業種別に代表性等の観点から品目選定を行うとともに、経済産業省の所管外の品目についても、採用の可否について検討した。

採用品目数の新旧比較

指数の種類	平成27年基準	平成22年基準	差
生産	165	172	▲7
出荷	160	168	▲8
在庫	99	105	▲6
在庫率	99	103	▲4

(4) ウェイトの見直し(資料3-1. 3-2)

業種別のウェイトは、経済センサス-活動調査を基礎データとして、指数の業種分類・概念に適合するよう組替えを行った上で算定した。

また、品目別のウェイトは、経済センサス-活動調査のほか経済産業省生産動態統計や各種業界統計などにより単価・金額等を推計し、業種別のウェイトを採用品目の金額構成比により按分した。

生産指数におけるウェイトが変化した主な業種は、以下のとおり。

主なウェイトの変化状況

指数	ウェイト増加業種	ウェイト減少業種
生産 (付加価値額)	食料品工業 (2422.1→2590.5) パルプ・紙・紙加工品工業 (1191.6→1310.0) 金属製品工業 (654.6→760.7)	電気機械工業 (1168.5→911.6) 窯業・土石製品工業 (603.8→493.5) 鉱業 (141.3→37.2)

(5) 季節調整法の見直し

季節調整法は、米国センサス局の X-12-ARIMA を用い、ARIMA モデルやオプションの見直しを行った。

平成22年基準からの主な変更点は、以下のとおり。

- ・ ARIMA モデルを (210) (011) から (110) (011) に変更

4. 新基準への切替え時期と改定結果(資料4)

平成27年基準による指数値へは、平成30年12月速報公表分から切り替えた。過去系列は、平成25年1月以降について新基準による系列を作成した。

また、平成25年1月～3月の時点で旧基準との接続を行い、平成20年まで遡及した過去時系列(接続指数)を整備した。

業種分類の新旧比較(生産・出荷・在庫指数)

平成27年基準		変更状況	平成22年基準	
分類番号	業種分類名		分類番号	業種分類名
20000001	鋳工業		20000001	鋳工業
20000002	製造工業		20000002	製造工業
20000003	鉄鋼業		20000003	鉄鋼業
20000004	非鉄金属工業		20000004	非鉄金属工業
20000005	金属製品工業		20000005	金属製品工業
20000006	一般機械工業		20000006	一般機械工業
20000007	電気機械工業		20000007	電気機械工業
20000008	輸送機械工業		20000008	輸送機械工業
20000009	窯業・土石製品工業		20000009	窯業・土石製品工業
20000010	化学・石油石炭製品工業	統合	20000010	化学工業
			20000011	石油・石炭製品工業
20000011	プラスチック製品工業		20000012	プラスチック製品工業
20000012	パルプ・紙・紙加工品工業		20000013	パルプ・紙・紙加工品工業
20000013	繊維工業		20000014	繊維工業
20000014	食料品工業		20000015	食料品工業
20000015	印刷業		20000016	印刷業
20000016	その他工業(家具、木材・木製品)		20000017	その他工業(家具、木材・木製品)
20000017	家具工業		20000018	家具工業
20000018	木材・木製品工業		20000019	木材・木製品工業
20000019	鋳業		20000020	鋳業
			(参考)	
		廃止	20000100	産業総合(鋳工業、電力・ガス事業)
			20000101	電力・ガス事業

※日本標準産業分類 産業中分類と北海道鋳工業指数採用業種との対応

- ・「ゴム製品製造業」、「なめし革・同製品・毛皮製造業」及び「その他の製造業」は非採用
- ・「はん用機械器具製造業」、「生産用機械器具製造業」及び「業務用機械器具製造業」は「一般機械工業」に統合
- ・「電子部品・デバイス・電子回路製造業」、「電気機械器具製造業」及び「情報通信機械器具製造業」は「電気機械工業」に統合
- ・「化学工業」及び「石油製品・石炭製品製造業」は「化学・石油石炭製品工業」に統合

(資料2-1)

指数採用品目数の新旧比較(生産・出荷・在庫・在庫率指数)

業種分類名	生産(付加価値額)			出荷		
	平成27年	平成22年	増減	平成27年	平成22年	増減
鉱工業	165	172	▲ 7	160	168	▲ 8
鉄鋼業	17	18	▲ 1	14	15	▲ 1
非鉄金属工業	2	2	0	2	2	0
金属製品工業	14	14	0	14	14	0
一般機械工業	10	15	▲ 5	10	15	▲ 5
電気機械工業	17	17	0	17	17	0
輸送機械工業	5	7	▲ 2	5	7	▲ 2
窯業・土石製品工業	13	12	1	13	12	1
化学・石油石炭製品工業	36	30	6	34	29	5
プラスチック製品工業	5	8	▲ 3	5	8	▲ 3
パルプ・紙・紙加工品工業	10	10	0	10	10	0
繊維工業	3	2	1	3	2	1
食料品工業	16	21	▲ 5	16	21	▲ 5
印刷業	2	2	0	2	2	0
その他工業	13	11	2	13	11	2
鉱業	2	3	▲ 1	2	3	▲ 1

業種分類名	在庫			在庫率		
	平成27年	平成22年	増減	平成27年	平成22年	増減
鉱工業	99	105	▲ 6	99	103	▲ 4
鉄鋼業	12	11	1	12	11	1
非鉄金属工業	-	-	-	-	-	-
金属製品工業	4	6	▲ 2	4	6	▲ 2
一般機械工業	-	6	▲ 6	-	5	▲ 5
電気機械工業	5	5	0	5	5	0
輸送機械工業	-	-	-	-	-	-
窯業・土石製品工業	11	11	0	11	11	0
化学・石油石炭製品工業	30	26	4	30	26	4
プラスチック製品工業	5	7	▲ 2	5	7	▲ 2
パルプ・紙・紙加工品工業	10	10	0	10	10	0
繊維工業	3	2	1	3	2	1
食料品工業	7	10	▲ 3	7	10	▲ 3
印刷業	-	-	-	-	-	-
その他工業	11	9	2	11	9	2
鉱業	1	2	▲ 1	1	1	0

新規採用品目及び廃止品目(生産・出荷・在庫指数)

業種名	新規採用品目(17品目)	廃止品目(17品目)
鉄鋼業	針金	普通鋼鋼板 クラッド鋼板
非鉄金属工業		
金属製品工業	架線金物 つるまきばね	鉄くぎ 超硬チップ
一般機械工業		その他の一般産業機械
電気機械工業	その他の開閉制御装置	
輸送機械工業		船舶機械部品
窯業・土石製品工業	機能材	
化学・石油石炭製品工業	塩素ガス 粗製ベンゼン アルゴン 溶解アセチレン 炭酸ガス フェノール樹脂 化粧品 精製及び混合原料油	農薬
プラスチック製品工業		プラスチック製日用品・雑貨 プラスチック製板 強化プラスチック製品
パルプ・紙・紙加工品工業		
繊維工業	漁網	
食料品工業	農産加工品	砂糖 精米 小麦粉 清涼飲料水 ビール 発泡酒
印刷業		
その他工業	金属製いす システムキッチン	
鉱業		石炭

(参考系列)

業種名	新規採用品目	廃止品目(2品目)
電力・ガス事業		電力 ガス

継続品目の主な変更点(生産・出荷・在庫指数)

業種名	平成27年基準	平成22年基準	変更内容
一般機械工業	蒸気タービン(一般機械工業)	発電機部品(電気機械工業)	業種移動・名称変更
	農業用機械	農業用移植機	統合・名称変更
		施肥機械	
		防除機械	
		刈払機	
		収穫機械	
飼料用機械			
輸送機械工業	自動車部品	自動車駆動伝動装置	統合・名称変更
		エンジン	
食料品工業	冷凍食品	冷凍調理食品	名称変更

ウエイト表(生産・出荷・在庫・在庫率指数)

番号	業種・品目分類(名称)	財分類	単位	ウエイト			
				生産(付加価値)	出荷	在庫	在庫率
20000001	鋳工業			10,000.0	10,000.0	10,000.0	10,000.0
20000002	製造工業			9,962.8	9,988.1	9,978.7	9,978.7
20000003	鉄鋼業			794.6	1,063.7	1,221.8	1,221.8
10000100	銑鉄	鋳	t	44.4	202.2	-	-
10000200	粗鋼	鋳	t	188.4	-	-	-
10000300	鋼半製品	鋳	t	226.3	298.3	882.8	882.8
10000400	鍛鋼品(打放)	鋳	t	32.7	-	-	-
10000500	鑄鋼品(鑄放)	鋳	t	10.4	-	-	-
10000600	普通鋼棒鋼	建	t	29.2	57.7	75.2	75.2
10000700	普通鋼線材	鋳	t	8.1	15.9	5.4	5.4
10000800	特殊鋼棒鋼	鋳	t	123.8	257.2	115.3	115.3
10000900	特殊鋼線材	鋳	t	92.8	181.7	107.3	107.3
10001000	特殊鋼鋼板	鋳	t	0.1	0.1	-	-
10001100	軽量形鋼	建	t	1.7	3.3	2.7	2.7
10001200	鋼管	建	t	10.0	19.8	14.4	14.4
10001300	鉄線	鋳	t	1.5	1.2	1.3	1.3
10001400	釘金	鋳	t	3.4	2.0	6.9	6.9
10001500	特殊用途鋼線	鋳	t	6.1	12.0	0.9	0.9
10001600	鑄鉄管	鋳	t	4.7	4.3	6.4	6.4
10001700	銑鉄鑄物	鋳	t	11.0	8.0	3.2	3.2
20000004	非鉄金属工業			46.5	50.2	-	-
10001800	アルミニウム鑄物	鋳	t	2.1	3.5	-	-
10001900	アルミニウムダイカスト	鋳	t	44.4	46.7	-	-
20000005	金属製品工業			760.7	548.2	294.1	294.1
10002000	金網	建	t	31.0	19.7	60.8	60.8
10002100	18リットル缶	鋳	t	10.7	7.2	-	-
10002200	食缶	鋳	t	80.5	63.7	18.2	18.2
10002300	鉄骨	建	t	111.5	81.2	-	-
10002400	軽量鉄骨	建	t	34.5	22.5	-	-
10002500	橋りょう	建	t	156.6	85.9	-	-
10002600	鉄塔	資	t	24.4	13.4	-	-
10002700	水門	建	t	6.5	5.4	-	-
10002800	架線金物	他	千個	12.5	8.0	-	-
10002900	つまぎばね	鋳	kg	11.6	6.3	-	-
10003000	線ばね	鋳	kg	15.0	8.2	-	-
10003100	アルミ缶体	鋳	kg	65.7	82.8	168.4	168.4
10003200	アルミ建具	建	t	35.9	25.8	-	-
10003300	スチール建具	建	t	164.3	118.1	46.7	46.7
20000006	一般機械工業			430.7	296.0	-	-
10003400	蒸気タービン	鋳	百万円	100.9	76.4	-	-
10003500	クレーン	資	t	8.6	5.3	-	-
10003600	化学機械	資	kg	60.6	59.9	-	-
10003700	農業用機械	資	百万円	3.8	2.2	-	-
10003800	鉄鋼用ローラー	資	t	35.3	24.5	-	-
10003900	機械プレス	資	t	7.9	5.8	-	-
10004000	食品加工機械	資	台	9.6	6.3	-	-
10004100	玉軸受	鋳	千個	139.8	74.6	-	-
10004200	金型	資	kg	13.6	6.9	-	-
10004300	バルブ・コック	鋳	個	50.6	34.1	-	-
20000007	電気機械工業			911.6	641.9	278.3	278.3
10004400	変圧器	資	台	23.4	28.0	-	-
10004500	配電盤	資	面	21.7	19.2	-	-
10004600	分電盤	資	台	8.3	7.3	-	-
10004700	監視制御装置	資	式	0.9	0.9	-	-
10004800	その他の開閉制御装置	資	台	1.2	1.0	-	-
10004900	電磁リレー	鋳	千台	278.8	110.2	-	-
10005000	マイクロスイッチ	鋳	千台	18.8	7.4	-	-
10005100	接続器	建	千個	2.6	2.7	-	-
10005200	無線通信装置	消	台	203.3	174.4	-	-
10005300	セラミックコンデンサ	鋳	千個	7.8	8.6	-	-
10005400	水晶振動子	鋳	千個	30.4	22.8	-	-
10005500	電子回路基板	鋳	m	13.7	13.9	-	-
10005600	整流素子	鋳	千個	4.6	3.5	8.4	8.4
10005700	バリスタ	鋳	千個	18.2	13.9	27.3	27.3
10005800	光電変換素子	鋳	千個	17.0	9.5	2.7	2.7
10005900	集積回路	鋳	百万円	208.8	179.4	183.3	183.3
10006000	シリコンウエハ	鋳	千sq.in.	52.1	39.2	56.6	56.6

番号	業種・品目分類(名称)	財分類	単位	ウエイト			
				生産(付加価値)	出荷	在庫	在庫率
20000008	輸送機械工業			678.1	732.9	-	-
10006100	特殊自動車	資	台	14.7	8.7	-	-
10006200	トレーラ	資	台	26.8	18.3	-	-
10006300	自動車車体	資	台	15.8	10.8	-	-
10006400	自動車部品	資	個	555.1	635.2	-	-
10006500	鋼船	資	Gt	65.7	59.9	-	-
20000009	窯業・土石製品工業			493.5	353.6	817.6	817.6
10006600	セメント	建	t	174.2	131.0	167.3	167.3
10006700	生コンクリート	建	m ³	210.6	148.6	-	-
10006800	遠心力鉄筋コンクリート管	建	t	2.2	1.2	38.3	38.3
10006900	遠心力鉄筋コンクリートボール	資	t	11.7	7.0	83.0	83.0
10007000	遠心力鉄筋コンクリートパイプ	建	t	14.1	8.6	144.5	144.5
10007100	護岸用コンクリートブロック	建	t	8.0	5.0	102.5	102.5
10007200	道路用コンクリート製品	建	t	5.0	3.1	73.8	73.8
10007300	プレストレストコンクリート製品	建	t	20.5	12.8	114.7	114.7
10007400	機能材	資	千個	8.1	5.9	-	-
10007500	複層ガラス	建	m ²	11.5	8.3	1.9	1.9
10007600	グラスウール	建	t	5.7	5.0	45.4	45.4
10007700	石膏ボード	建	千m ²	7.6	7.2	28.0	28.0
10007800	石灰	資	t	14.3	9.9	18.2	18.2
20000010	化学・石油石炭製品工業			764.0	1,681.0	1,380.7	1,380.7
10007900	複合肥料	他	t	25.0	95.6	132.6	132.6
10008000	か性ソーダ	資	t	7.2	27.0	12.3	12.3
10008100	塩素ガス	資	t	5.7	-	-	-
10008200	液体塩素	資	t	1.4	2.8	0.8	0.8
10008300	合成塩酸	資	t	4.4	4.7	0.9	0.9
10008400	塩素酸ナトリウム類	資	t	8.7	15.8	1.2	1.2
10008500	粗製ベンゼン	資	t	1.6	7.1	1.6	1.6
10008600	エチルアルコール	資	kl	23.1	45.3	7.6	7.6
10008700	硫酸アルミニウム	資	t	6.0	7.6	1.0	1.0
10008800	ポリ塩化アルミニウム	資	t	4.1	8.8	2.3	2.3
10008900	過酸化水素	資	t	7.8	16.1	7.8	7.8
10009000	酸素	資	千m ³	22.5	43.6	0.1	0.1
10009100	窒素	資	千m ³	6.4	12.3	0.1	0.1
10009200	アルゴン	資	千m ³	2.3	4.5	1.5	1.5
10009300	溶解アセチレン	資	t	1.6	3.1	0.5	0.5
10009400	炭酸ガス	資	t	7.4	20.0	4.9	4.9
10009500	フェノール樹脂	資	t	3.7	6.2	0.3	0.3
10009600	ユリア樹脂	資	t	7.5	12.1	1.2	1.2
10009700	ウレタンフォーム	資	t	6.4	12.9	2.9	2.9
10009800	化粧品	消	百万円	24.8	29.6	-	-
10009900	塗料	資	千m ²	1.9	3.0	0.9	0.9
10010000	医薬品	消	百万円	164.9	106.9	-	-
10010100	ガソリン		kl	149.1	348.4	222.8	222.8
10010125	ガソリン(消費財)	消	kl	104.4	243.9	156.0	156.0
10010128	ガソリン(その他用生産財)	他	kl	44.7	104.5	66.8	66.8
10010200	ナフサ	資	kl	15.1	109.5	10.6	10.6
10010300	ジェット燃料油	他	kl	14.0	39.3	69.6	69.6
10010400	灯油		kl	31.2	160.5	368.7	368.7
10010425	灯油(消費財)	消	kl	25.0	128.4	295.0	295.0
10010428	灯油(その他用生産財)	他	kl	6.2	32.1	73.7	73.7
10010500	軽油	他	kl	82.8	206.0	70.5	70.5
10010600	A重油		kl	41.8	98.3	44.5	44.5
10010627	A重油(鉱工業用生産財)	資	kl	8.4	19.7	8.9	8.9
10010628	A重油(その他用生産財)	他	kl	33.4	78.6	35.6	35.6
10010700	B・C重油		kl	31.8	147.9	310.6	310.6
10010727	B・C重油(鉱工業用生産財)	資	kl	3.2	14.8	31.1	31.1
10010728	B・C重油(その他用生産財)	他	kl	28.6	133.1	279.5	279.5
10010800	アスファルト	建	t	1.3	5.8	21.9	21.9
10010900	液化石油ガス		t	6.7	20.3	52.0	52.0
10010927	液化石油ガス(鉱工業用生産財)	資	t	2.0	6.1	15.6	15.6
10010928	液化石油ガス(その他用生産財)	他	t	4.7	14.2	36.4	36.4
10011000	精製及び混合原料油	資	kl	15.9	37.1	-	-
10011100	コークス	資	t	4.1	3.1	-	-
10011200	キシレン	資	t	14.1	15.9	22.7	22.7
10011300	純ベンゼン	資	t	7.7	-	-	-
10011400	プロピレン	資	t	4.0	3.9	6.3	6.3

番号	業種・品目分類(名称)	財分類	単位	ウエイト			
				生産(付加価値)	出荷	在庫	在庫率
20000011	プラスチック製品工業			154.9	115.4	176.0	176.0
10011500	プラスチック製フィルム	他	t	54.3	41.3	77.9	77.9
10011600	板物発泡プラスチック製品	建	t	2.0	0.7	4.0	4.0
10011700	型物発泡プラスチック製品	他	t	23.6	19.8	58.5	58.5
10011800	プラスチック製機械器具部品	鋳	t	30.7	19.9	12.1	12.1
10011900	プラスチック製容器	鋳	t	44.3	33.7	23.5	23.5
20000012	パルプ・紙・紙加工品工業			1,310.0	1,117.2	2,110.3	2,110.3
10012000	製紙パルプ	鋳	t	148.2	16.0	92.6	92.6
10012100	新聞巻取紙	鋳	t	426.5	385.4	703.6	703.6
10012200	印刷用紙(非塗工類)		t	122.3	109.8	230.3	230.3
10012227	印刷用紙(非塗工類)(鋳工業生産財)	鋳	t	67.3	60.4	126.7	126.7
10012228	印刷用紙(非塗工類)(その他の生産財)	他	t	55.0	49.4	103.6	103.6
10012300	印刷用紙(塗工)	鋳	t	142.2	128.9	302.8	302.8
10012400	情報用紙	他	t	94.8	84.8	168.2	168.2
10012500	包装用紙	鋳	t	34.3	31.1	130.3	130.3
10012600	衛生用紙	消	t	49.6	44.8	39.1	39.1
10012700	雑種紙	鋳	t	119.4	108.6	265.0	265.0
10012800	板紙	鋳	t	93.0	116.7	174.5	174.5
10012900	段ボール	鋳	千㎡	79.7	91.1	3.9	3.9
20000013	繊維工業			93.1	56.6	137.4	137.4
10013000	織物製外衣	消	千点	46.5	22.8	16.8	16.8
10013100	漁網	資	kg	26.8	13.2	54.7	54.7
10013200	合成繊維網	消	kg	19.8	20.6	65.9	65.9
20000014	食料品工業			2,590.5	2,681.5	2,507.5	2,507.5
10013300	枝肉		t	284.3	291.4	-	-
10013325	枝肉(消費財)	消	t	71.1	72.8	-	-
10013327	枝肉(鋳工業用生産財)	鋳	t	213.2	218.6	-	-
10013400	練粉乳	鋳	t	218.8	262.4	-	-
10013500	バター		t	234.4	210.0	-	-
10013525	バター(消費財)	消	t	70.3	63.0	-	-
10013527	バター(鋳工業用生産財)	鋳	t	164.1	147.0	-	-
10013600	チーズ	消	t	89.1	79.8	-	-
10013700	処理牛乳	消	kl	186.6	223.8	-	-
10013800	クリーム	鋳	t	302.4	270.9	-	-
10013900	アイスクリーム	消	kl	2.5	2.3	-	-
10014000	冷凍水産物	消	t	358.6	350.8	1,177.1	1,177.1
10014100	塩蔵品	消	t	169.8	193.7	814.7	814.7
10014200	その他の水産加工品	消	t	212.8	138.7	257.5	257.5
10014300	農産加工品	消	t	33.9	18.3	39.6	39.6
10014400	冷凍食品		t	142.4	194.7	185.9	185.9
10014425	冷凍食品(消費財)	消	t	57.0	77.9	74.4	74.4
10014428	冷凍食品(その他用生産財)	他	t	85.4	116.8	111.5	111.5
10014500	みそ	消	t	34.4	14.5	31.2	31.2
10014600	しょう油		kl	7.5	4.0	1.5	1.5
10014625	しょう油(消費財)	消	kl	2.3	1.2	0.5	0.5
10014627	しょう油(鋳工業用生産財)	鋳	kl	5.2	2.8	1.0	1.0
10014700	清酒		kl	35.3	16.4	-	-
10014725	清酒(消費財)	消	kl	23.0	10.7	-	-
10014728	清酒(その他用生産財)	他	kl	12.3	5.7	-	-
10014800	配合飼料	他	t	277.7	409.8	-	-
20000015	印刷業			408.3	257.0	-	-
10014900	平版印刷(オフセット印刷)	他	百万円	366.6	228.5	-	-
10015000	おう版印刷(グラビア印刷)	他	百万円	41.7	28.5	-	-
20000016	その他工業(家具、木材・木製品)			526.3	392.9	1,055.0	1,055.0
20000017	家具工業			129.0	73.8	201.3	201.3
10015100	金属製台所用品	建	個	9.7	5.0	69.7	69.7
10015200	金属製机	資	個	6.1	3.7	20.3	20.3
10015300	金属製いす	資	個	2.2	1.3	25.8	25.8
10015400	システムキッチン	建	セット	6.3	3.3	-	-
10015500	木製棚	消	個	14.9	7.9	23.3	23.3
10015600	木製机	消	個	1.8	1.0	-	-
10015700	木製テーブル	消	個	20.6	11.2	28.4	28.4
10015800	木製いす	消	個	42.7	27.3	30.4	30.4
10015900	その他の木製家具	消	個	24.7	13.1	3.4	3.4
20000018	木材・木製品工業			397.3	319.1	853.7	853.7
10016000	一般製材	建	m ³	276.4	198.7	598.5	598.5
10016100	普通合板		m ³	92.7	87.2	189.8	189.8
10016124	普通合板(建設財)	建	m ³	64.9	61.0	132.9	132.9
10016127	普通合板(鋳工業用生産財)	鋳	m ³	27.8	26.2	56.9	56.9

番号	業種・品目分類(名称)	財分類	単位	ウエイト			
				生産(付加価値)	出荷	在庫	在庫率
10016200	特殊合板		m ²	22.0	24.4	34.4	34.4
10016224	特殊合板(建設財)	建	m ²	11.0	12.2	17.2	17.2
10016227	特殊合板(鉱工業用生産財)	鉱	m ²	11.0	12.2	17.2	17.2
10016300	パーティクルボード		千m ²	6.2	8.8	31.0	31.0
10016324	パーティクルボード(建設財)	建	千m ²	2.5	3.5	12.4	12.4
10016327	パーティクルボード(鉱工業用生産財)	鉱	千m ²	3.7	5.3	18.6	18.6
20000019	鉱業			37.2	11.9	21.3	21.3
10016400	石灰石	鉱	t	19.5	3.7	21.3	21.3
10016500	天然ガス	他	千m ³	17.7	8.2	-	-

番号	財分類(名称)	ウエイト			
		生産(付加価値)	出荷	在庫	在庫率
20000200	鉱工業	10,000.0	10,000.0	10,000.0	10000.0
20000201	最終需要財(投資財、消費財)	3,845.0	3,435.3	5,009.9	5009.9
20000202	投資財(資本財、建設財)	1,790.6	1,355.9	1,956.6	1956.6
20000203	資本財	373.3	292.8	183.8	183.8
20000204	建設財	1,417.3	1,063.1	1,772.8	1772.8
20000205	消費財	2,054.4	2,079.4	3,053.3	3053.3
20000206	生産財(鉱工業用、その他用)	6,155.0	6,564.7	4,990.1	4990.1
20000207	鉱工業用生産財	4,874.0	4,860.5	3,705.7	3705.7
20000208	その他用生産財	1,281.0	1,704.2	1,284.4	1284.4

ウエイトの新旧比較(生産・出荷・在庫・在庫率指数)

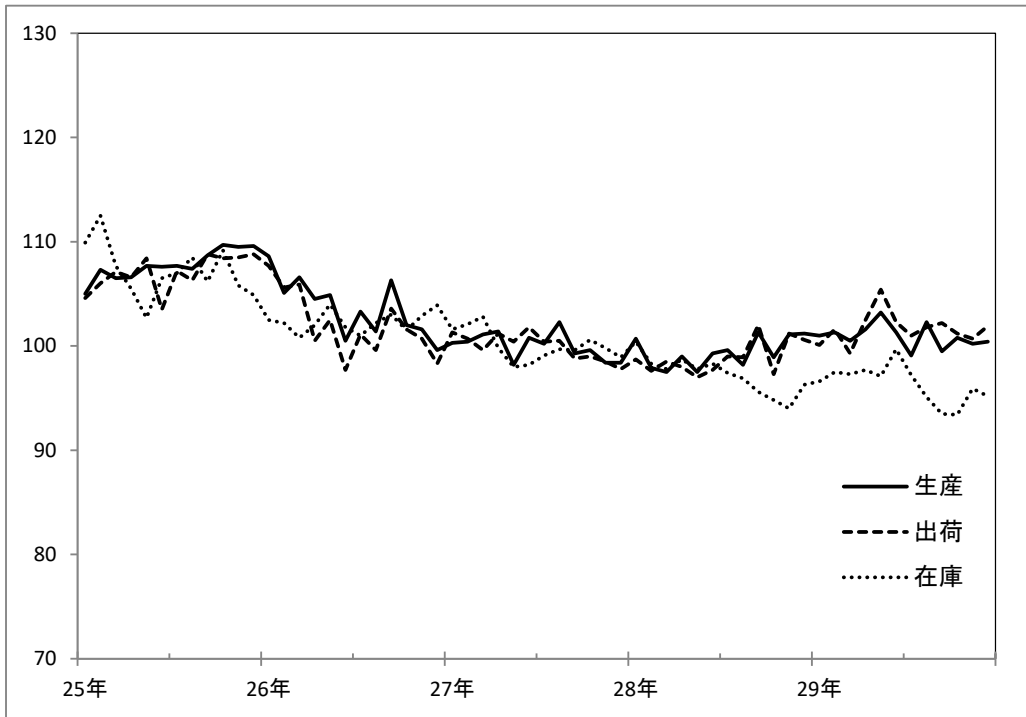
業種分類名	生産指数(付加価値額)			出荷指数		
	平成27年	平成22年	差分	平成27年	平成22年	差分
鉱工業	10000.0	10000.0	0.0	10000.0	10000.0	0.0
鉄鋼業	794.6	750.4	44.2	1063.7	1031.9	31.8
非鉄金属工業	46.5	43.6	2.9	50.2	38.9	11.3
金属製品工業	760.7	654.6	106.1	548.2	570.6	-22.4
一般機械工業	430.7	490.3	-59.6	296.0	290.9	5.1
電気機械工業	911.6	1168.5	-256.9	641.9	952.8	-310.9
輸送機械工業	678.1	700.1	-22.0	732.9	786.6	-53.7
窯業・土石製品工業	493.5	603.8	-110.3	353.6	385.1	-31.5
化学・石油石炭製品工業	764.0	785.3	-21.3	1681.0	1601.0	80.0
プラスチック製品工業	154.9	120.4	34.5	115.4	113.2	2.2
パルプ・紙・紙加工品工業	1310.0	1191.6	118.4	1117.2	999.9	117.3
繊維工業	93.1	109.5	-16.4	56.6	42.0	14.6
食料品工業	2590.5	2422.1	168.4	2681.5	2617.2	64.3
印刷業	408.3	346.4	61.9	257.0	218.0	39.0
その他工業	526.3	472.1	54.2	392.9	294.7	98.2
鉱業	37.2	141.3	-104.1	11.9	57.2	-45.3

業種分類名	在庫指数			在庫率指数		
	平成27年	平成22年	差分	平成27年	平成22年	差分
鉱工業	10000.0	10000.0	0.0	10000.0	9961.9	38.1
鉄鋼業	1221.8	784.9	436.9	1221.8	784.9	436.9
非鉄金属工業	-	-	-	-	-	-
金属製品工業	294.1	578.0	-283.9	294.1	578.0	-283.9
一般機械工業	-	275.0	-275.0	-	274.2	-274.2
電気機械工業	278.3	204.1	74.2	278.3	204.1	74.2
輸送機械工業	-	-	-	-	-	-
窯業・土石製品工業	817.6	788.3	29.3	817.6	788.3	29.3
化学・石油石炭製品工業	1380.7	1205.0	175.7	1380.7	1205.0	175.7
プラスチック製品工業	176.0	149.0	27.0	176.0	149.0	27.0
パルプ・紙・紙加工品工業	2110.3	1701.2	409.1	2110.3	1701.2	409.1
繊維工業	137.4	81.6	55.8	137.4	81.6	55.8
食料品工業	2507.5	3471.0	-963.5	2507.5	3471.0	-963.5
印刷業	-	-	-	-	-	-
その他工業	1055.0	719.3	335.7	1055.0	719.3	335.7
鉱業	21.3	42.6	-21.3	21.3	5.3	16.0

※平成22年基準の「化学・石油石炭製品工業」は、「化学工業」と「石油・石炭製品工業」の合計

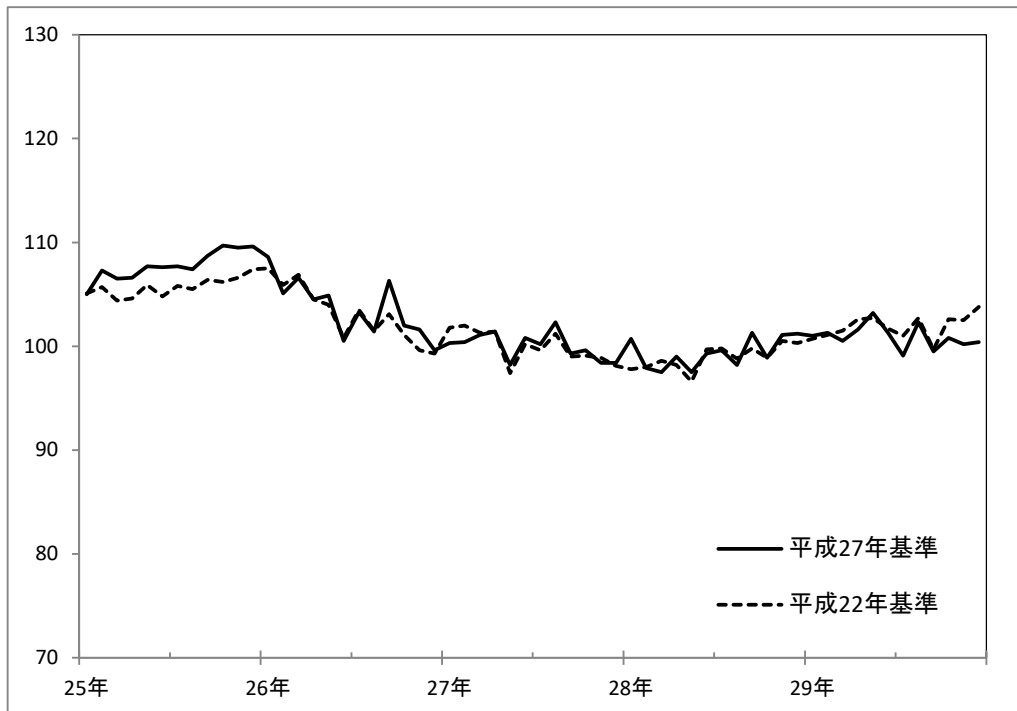
(資料4)

平成27年基準 鈳工業生産・出荷・在庫の動向(季節調整済指数)



指数の新旧比較

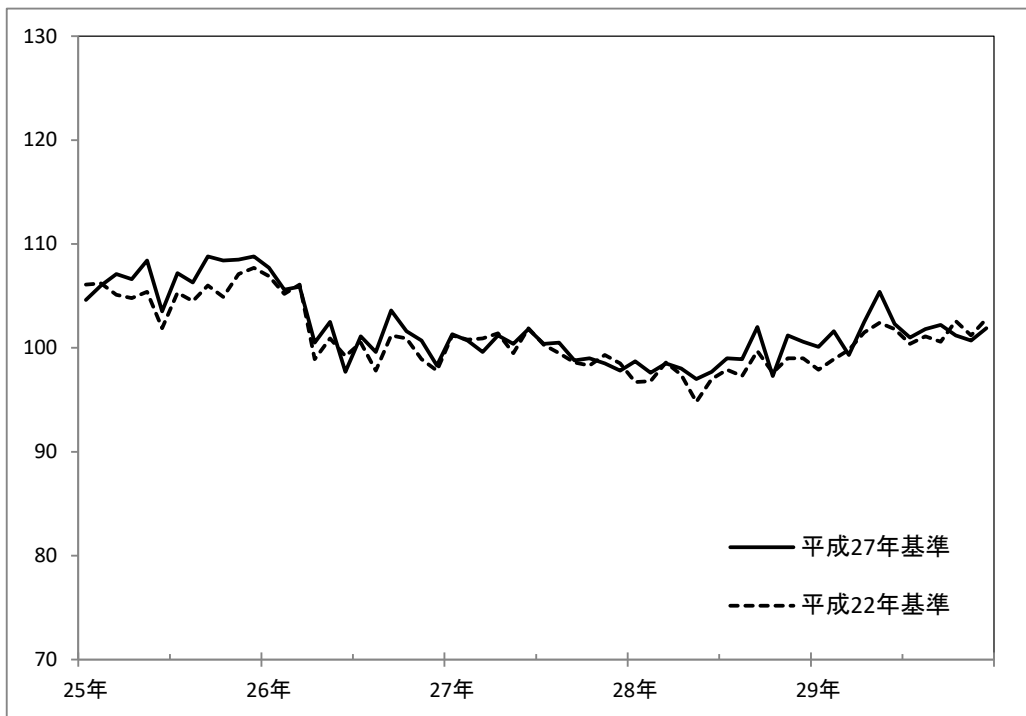
■生産指数(付加価値額ウエイト) 季節調整済指数



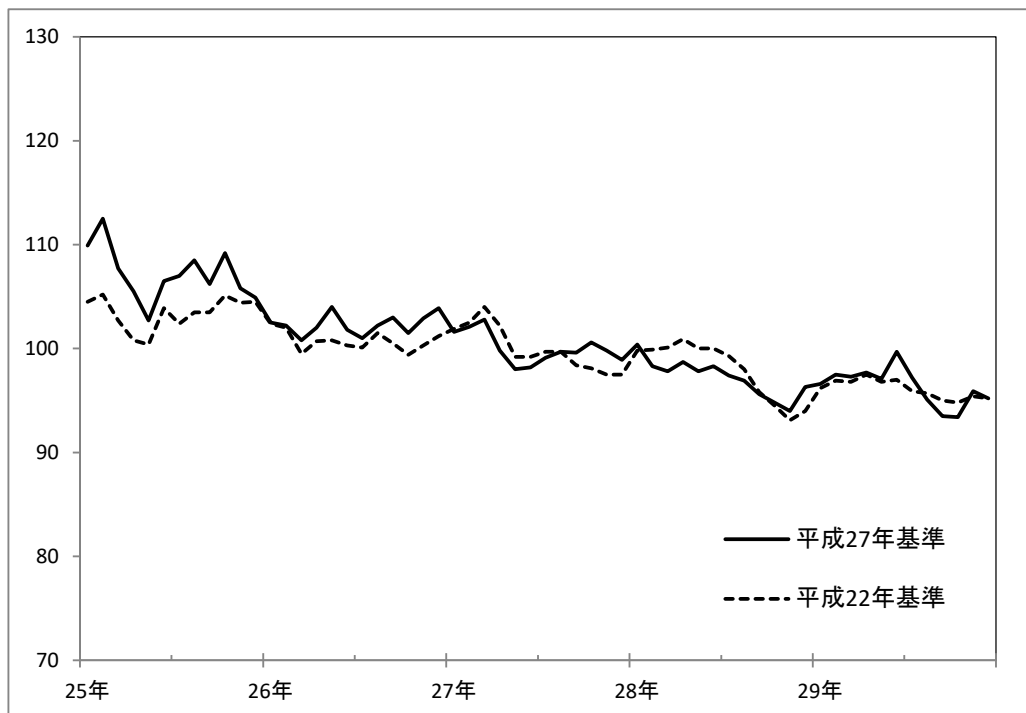
※ 比較のため、22年基準指数は27年=100.0に換算している。

指数の新旧比較

■ 出荷指数 季節調整済指数



■ 在庫指数 季節調整済指数



※ 比較のため、22年基準指数は27年=100.0に換算している。