

北海道専門量販店販売動向（2019年7月速報）

 2019年9月13日
 経済産業省北海道経済産業局

当月の家電大型専門店販売額は123億45百万円で、前年同月比▲4.3%。
 ドラッグストア販売額は232億62百万円で、前年同月比+4.2%。
 ホームセンター販売額は113億71百万円で、前年同月比▲2.3%となった。

(単位：百万円・店・%)

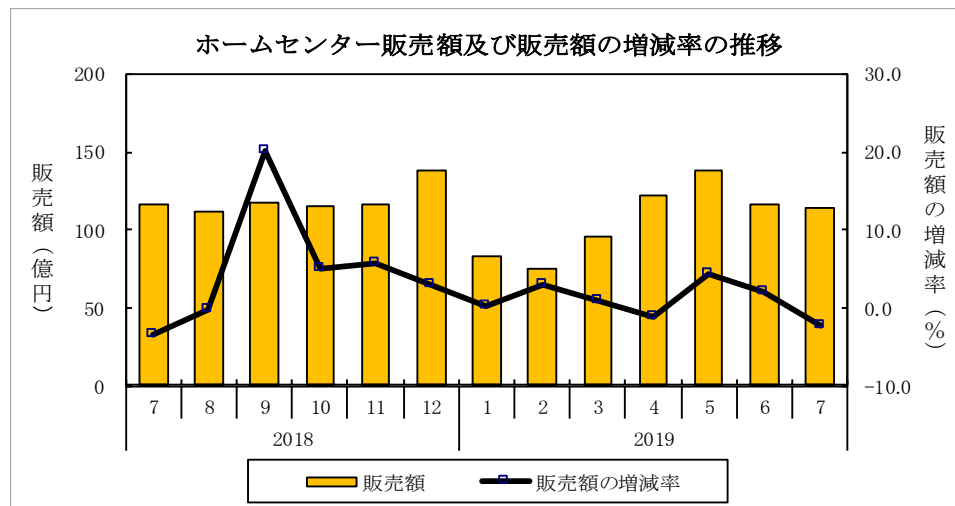
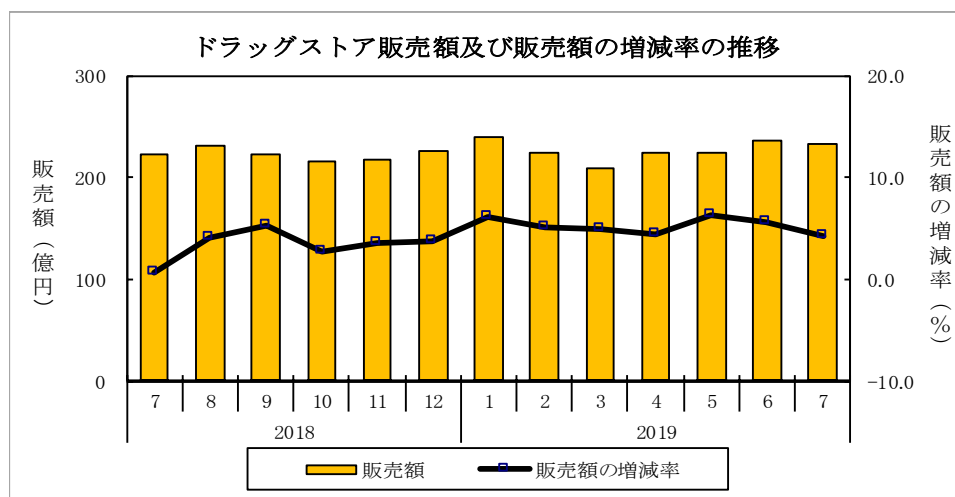
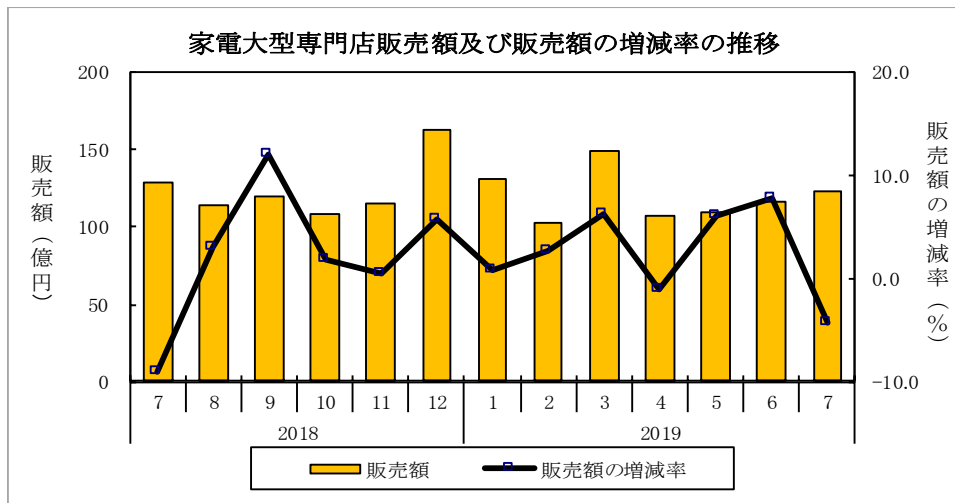
	家電大型専門店		ドラッグストア		ホームセンター	
	当 月	前年同月比	当 月	前年同月比	当 月	前年同月比
販 売 額	12,345	▲ 4.3	23,262	4.2	11,371	▲ 2.3
総店舗数	91	0.0	694	2.2	209	0.5

(注) ▲はマイナスを示す。

北海道専門量販店販売額及び店舗数

	家電大型専門店				ドラッグストア				ホームセンター			
	販売額 (百万円)	前年比 (%)	総店舗数 (店)	前年比 (%)	販売額 (百万円)	前年比 (%)	総店舗数 (店)	前年比 (%)	販売額 (百万円)	前年比 (%)	総店舗数 (店)	前年比 (%)
2017 年	141,200	3.2	90	1.1	252,551	5.2	679	3.8	129,989	▲ 0.1	205	3.5
2018 年	143,735	1.8	91	1.1	262,421	4.1	692	2.5	133,658	2.8	209	2.0
2017 年度	141,377	3.2	91	3.4	255,331	5.3	675	3.1	130,289	0.6	208	5.6
2018 年度	144,984	2.6	91	0.0	265,867	4.3	693	2.7	133,977	2.8	209	0.5
2018年 4~6月	31,919	2.9	90	2.3	64,858	5.2	676	2.9	36,950	0.6	208	4.5
7~9月	36,292	0.9	91	2.2	67,711	3.3	683	2.7	34,634	4.7	209	2.5
10~12月	38,627	3.0	91	1.1	65,937	3.3	692	2.5	37,029	4.4	209	2.0
2019年 1~3月	38,146	3.4	91	0.0	67,361	5.4	693	2.7	25,364	1.3	209	0.5
4~6月	33,269	4.2	91	1.1	68,395	5.5	696	3.0	37,642	1.9	209	0.5
2018年 6月	10,799	6.4	90	2.3	22,328	5.2	676	2.9	11,423	1.2	208	4.5
7月	12,895	▲ 9.1	91	2.2	22,331	0.7	679	2.7	11,633	▲ 3.3	208	3.5
8月	11,396	3.1	91	2.2	23,162	4.0	679	2.4	11,234	▲ 0.1	209	3.0
9月	12,001	12.0	91	2.2	22,218	5.3	683	2.7	11,767	20.2	209	2.5
10月	10,835	1.8	91	2.2	21,624	2.7	684	2.7	11,532	5.0	208	1.5
11月	11,492	0.4	91	1.1	21,699	3.5	686	2.1	11,678	5.7	209	2.0
12月	16,300	5.8	91	1.1	22,614	3.8	692	2.5	13,819	2.9	209	2.0
2019年 1月	13,059	0.8	91	1.1	24,056	6.2	692	2.4	8,280	0.2	209	1.5
2月	10,215	2.7	91	1.1	22,482	5.1	693	2.7	7,514	3.0	209	1.5
3月	14,872	6.2	91	0.0	20,823	4.9	693	2.7	9,570	0.9	209	0.5
4月	10,687	▲ 1.0	91	0.0	22,440	4.5	695	3.1	12,173	▲ 1.0	209	0.5
5月	10,952	6.1	91	1.1	22,379	6.3	697	3.1	13,816	4.4	208	0.0
6月	11,630	7.7	91	1.1	23,576	5.6	696	3.0	11,653	2.0	209	0.5
7月 p	12,345	▲ 4.3	91	0.0	23,262	4.2	694	2.2	11,371	▲ 2.3	209	0.5

- 注 1) 「p」は速報値、「r」は修正値を表す。
 2) 総店舗数は、年・四半期・月末時点。
 3) ▲はマイナスを示す。
 4) ドラッグストアの一部調査対象企業の数値の訂正があり、2018年1月～12月分まで遡及して訂正（年間補正）を行ったため、これに関わる前年（度、同期、同月）比増減率は、ギャップを調整するリンク係数で処理した数値で計算してあります。



・この調査の対象となる企業は、以下のとおりです。

- 家電大型専門店：日本標準産業分類に掲げる電気機械器具小売業(中古品を除く)又は電気事務機械器具小売業(中古品を除く)に属する事業所を有する企業で、家電大型専門店(売場面積500㎡以上)を10店舗以上有する企業。
- ドラッグストア：日本標準産業分類に掲げるドラッグストアに属する事業所を有する企業で、ドラッグストアを50店舗以上有する企業もしくはドラッグストアの年間販売額が100億円以上の企業。
- ホームセンター：日本標準産業分類に掲げるホームセンターに属する事業所を有する企業で、ホームセンターを10店舗以上有する企業もしくはホームセンターの年間販売額が200億円以上の企業。

(お問い合わせ先)
 経済産業省 北海道経済産業局総務企画部企画調査課 流通統計係
 電話：011-709-2311 (内線2526) E-mail: hokkaido-kikakuchosa@meti.go.jp
 F A X : 011-709-1779 U R L : https://www.hkd.meti.go.jp/